


**ВАЛЕРИЯ  
СЕРГЕЕВ  
НА**



□ 1) какие пресмыкающиеся обитают в нашей стране?



- 2) в любое время года их можно увидеть?
- В какое?



□ 3) а где они спят  
зимой?



□ 4) на кого охотятся  
ящерицы?



- 1) Добычей змей становятся крупные насекомые, а также лягушки, мыши и мелкие птицы;
- 2) Все змеи ядовиты; (есть не ядовитые);
- 3) При встрече с гадюкой, нужно ударить её чем-нибудь тяжелым и убежать (нужно не кричать не делать резких движений, не махать палкой. Постараться тихо уйти от этого места);
- 4) Для человека укус гадюки болезненный, но не смертельный;
- 5) На голове у гадюки рисунок в виде буквы «У» («Х»);
- 6) Уж похож на гадюку.





# *Птицы:*





**ЦЕЛЬ:**  
ПОЗНАКОМИТСЯ С  
ПТИЦАМИ КАК  
ПРЕДСТАВИТЕЛЯМ  
И ЖИВОТНОГО  
МИРА.





**Птицы- это животные, покрытые перьями**





 [Увеличить](#)



# ВНЕШНЕЕ СТРОЕНИЕ ПТИЦ

ГОЛОВА

ГОЛУБЬ

КЛЮВ

ШЕЯ

КРЫЛЬЯ

ТУЛОВИЩЕ

НОГИ

ХВОСТ





МАЛЕНЬКИЕ И ПУШИСТЫЕ ПУХОВЫЕ ПЕРЬЯ  
ПОМОГАЮТ ПТИЦАМ СОХРАНЯТЬ ТЕПЛО. ЛЕТАЮТ  
ПТИЦЫ С ПОМОЩЬЮ ЖЁСТКИХ И УПРУГИХ  
КРОЮЩИХ И МАХОВЫХ ПЕРЬЕВ.







# ПТИЦЫ

ПЕРЕЛЕТНЫЕ



ЗИМУЮЩИЕ





Поползень



Снегирь



Синица хохлатая



Синица гаичка



Чиж



Щегол

## ЗИМУЮЩИЕ ПТИЦЫ



Дятел



Синица длиннохвостая



Клест



Синица московка



Пищуха




Свиристель









# ПО СПОСОБУ ПИТАНИЯ

хищные



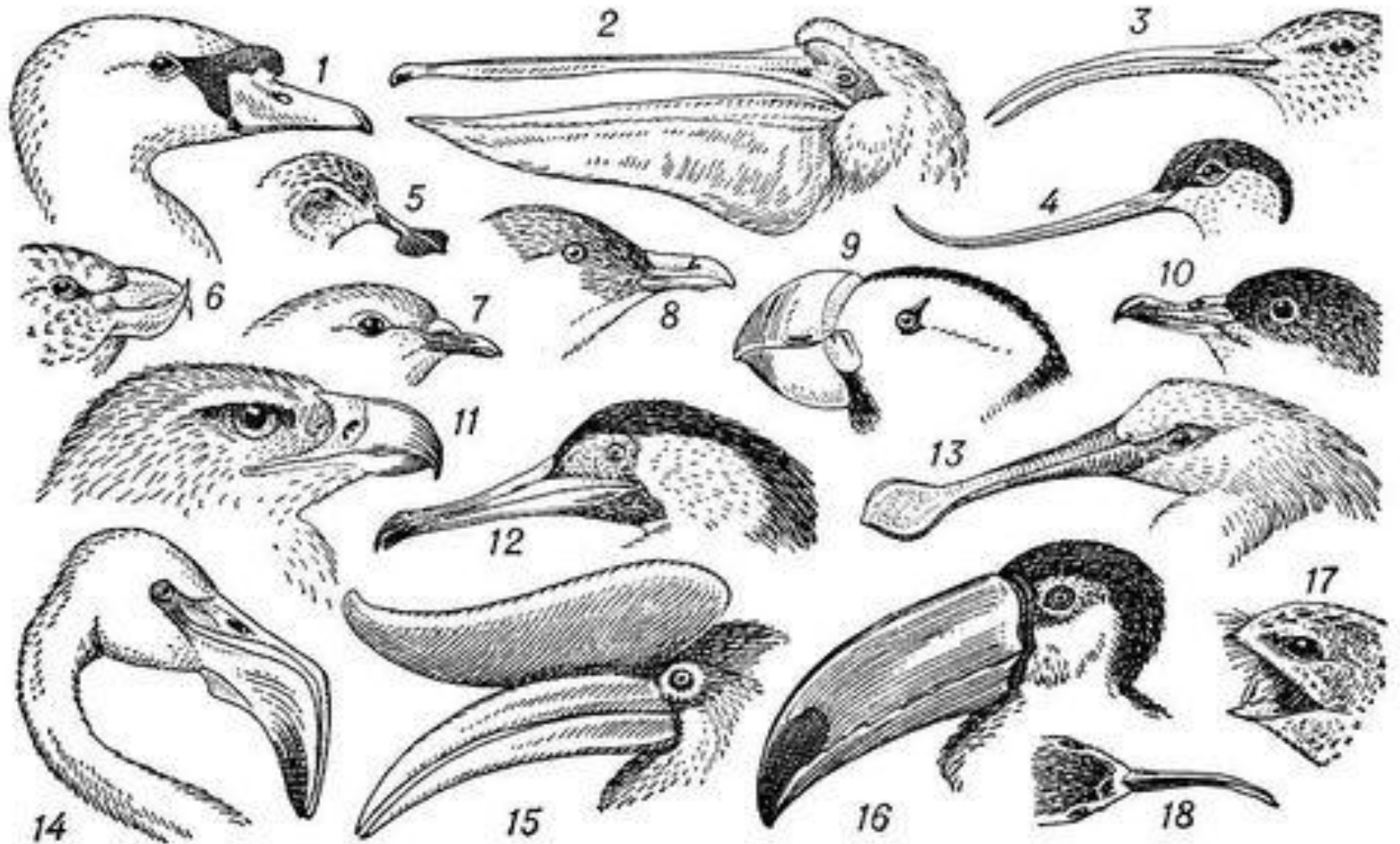
зерноядные



насекомоядные



ПТИЧИЙ НОС НЕ ТОЛЬКО НОС, НО ЕЩЁ И РОТ, ПОЭТОМУ ЕГО НАЗВАЛИ КЛЮВОМ. КЛЮВ БЫВАЕТ ТОЛЬКО У ПТИЦ. КЛЮВЫ У ПТИЦ РАЗНЫЕ, ПОТОМУ ЧТО ПИЩА У НИХ ТОЖЕ РАЗНАЯ.



САМЫЙ БОЛЬШОЙ НОС- У ПЕЛИКАНА, А САМЫЙ  
МАЛЕНЬКИЙ – У ЛАСТОЧКИ. БЕЗ НОСА ПТИЦА – КАК МЫ  
БЕЗ РУК.





- 1) Какова была тема урока?
- 2) какова была цель урока?
- 3) достигли ли мы этой цели?
- 4) Каких животных называют птицами?
- 5) Что вы для себя открыли нового, интересного сегодня на уроке?
- 6) Как мы находили ответы на свои вопросы?

Оцените свою работу на уроке , и отметьте, понравился ли вам урок ?



# ДОМАШНЕЕ ЗАДАНИЕ

- Дома еще раз прочитаете параграф в учебнике на страницах 21-23. В тетради для самостоятельной работы выполните задания 23-25.

