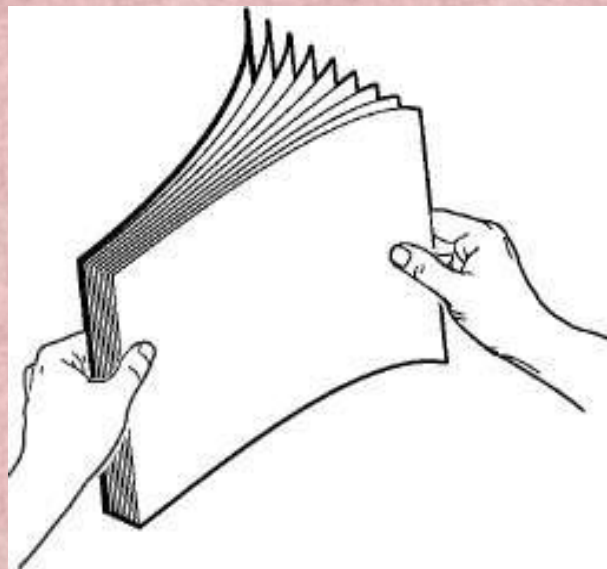




Объемные плетенки.

Материалы:



Разметка

- Обводим шаблоны на изнаночной стороне картона.
- Экономно расходует бумагу.
- Когда обводим шаблоны, карандаш держим вертикально.



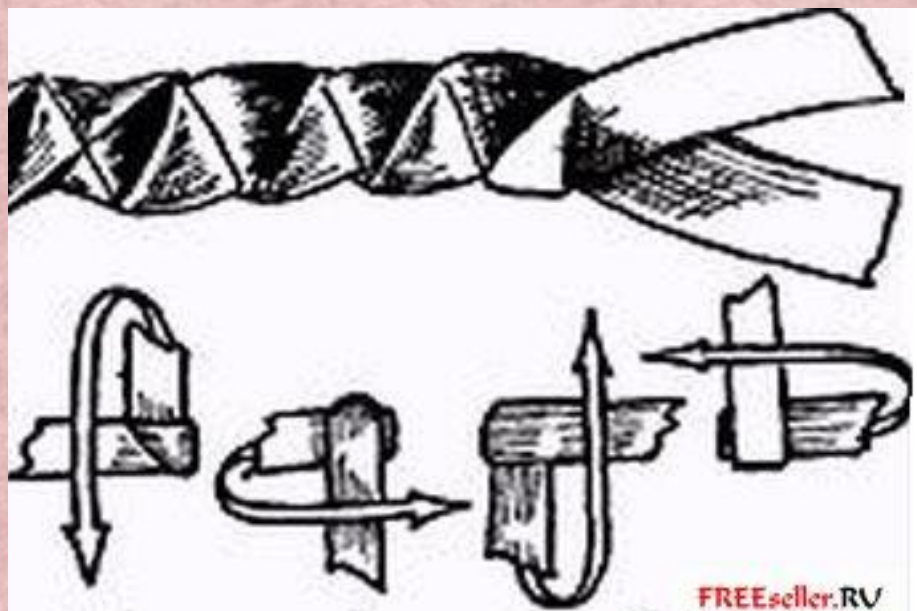
Заготовка.

Техника безопасности работы с НОЖНИЦАМИ.

- Работай ножницами только на своём рабочем месте.
- Следи за движением лезвий во время работы.
- Ножницы клади кольцами к себе.
- Подавай ножницы кольцами вперёд.
- Не оставляй ножницы открытыми.
- Не играй с ножницами, не подноси ножницы к лицу.
- Используй ножницы по назначению.



Заготовка.



Сборка.

Техника безопасности при работе с клеем.

- Тюбик с клеем необходимо ставить прямо перед собой в стороне от материалов и инструментов.
- Избегать попадания клея в глаза
- Клея намазывать только столько, сколько необходимо. Лишний клей не делает вашу поделку красивей.
- По окончании работы клей закрыть.



Критерии оценки:

-Аккуратность.

-Законченность.

**-Соблюдение технологии
изготовления.**

-Что нового вы сегодня узнали?

- Мне больше всего удалось...

- Мне было трудно...