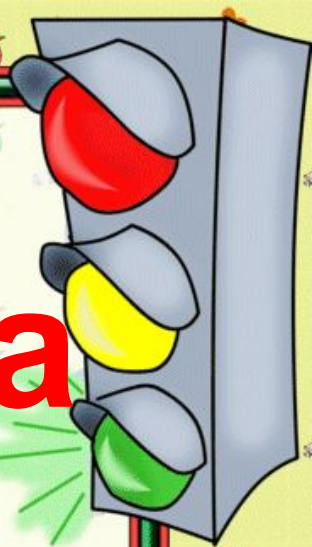




Школа пешехода





«Мы, жители страны дорожных знаков, находимся в беде. Мы попали в плен к Помехе-неумехе, и теперь у нас в стране происходят постоянные аварии. Помогите нам!»





дорожный знак



Дети






М\Ф АЗБУКА БЕЗОПАСНОСТИ.

ПОВЕДЕНИЕ НА ДОРОГЕ



- О ступеньках под землю и о полосатой зебре







- Посмотри
налево,
посмотри
направо



- Не играй в прятки с водителем

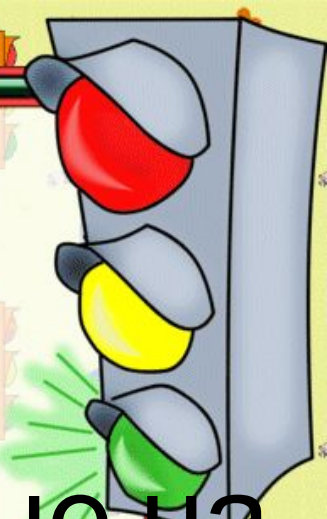


- Не играй в прятки с водителем



Дорожные знаки

– ЭТО СИМВОЛЫ (условные обозначения), устанавливаемые на дорогах для ориентации участников дорожного движения.








- - Предупреждающие знаки –
треугольные красного цвета





- У запрещающих знаков изображения и цифры, нарисованные внутри красного круга.





У предписывающих знаков изображения и цифры расположены в круге синего цвета





- Информационно-указательные знаки. Их основной цвет – синий, а форма – квадратная

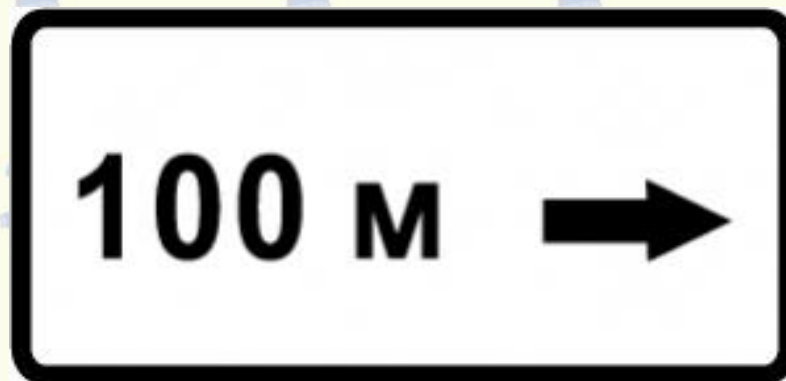
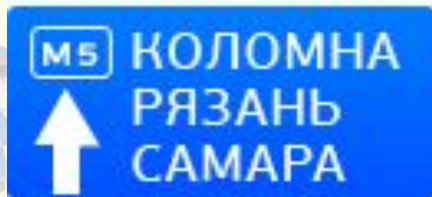
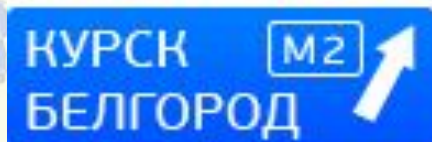
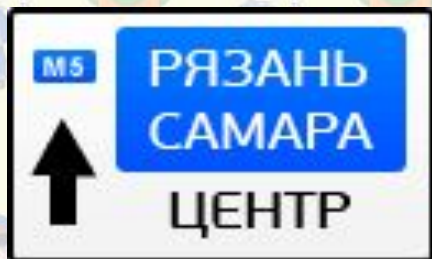




Знаки сервиса, информирующие о расположении соответствующих объектов



Знаки дополнительной информации
(таблички), которые применяются для
уточнения





Игра


«Запрещается – разрешается»





Вопросы:



1. Знак, подаваемый транспортным средством или светофором...
 2. Столкновение двух и более автомобилей ...
 3. Разметка на дороге, обозначающая пешеходный переход ...
 4. Лицо, управляющее транспортным средством...
 5. Человек, идущий пешком ...
 6. Твердое и гладкое покрытие дороги ...
 7. Боковая часть, край дороги ...
 8. Место, специально предназначенное для передвижения людей с одной стороны улицы на другую ...
- 



Домашнее задание

«Безопасная
дорога от дома
до школы»

