



# **Как научить младшего дошкольника правилам дорожного движения!**

**Консультация для родителей**

**Составила:**

**Воспитатель группы №2**

**Иванова Наталья Вячеславовна**


# Причины детского дорожно-транспортного травматизма

- Неумение наблюдать
- Невнимательность
- Недостаточный надзор взрослых за поведением детей



# В младшем дошкольном возрасте ребёнок должен усвоить:

1. Кто является участником дорожного движения
2. Элементы дороги (дорога, проезжая часть, тротуар, обочина, пешеходный переход, перекрёсток)



**3.Транспортные средства  
(трамвай, автобус,  
троллейбус, легкой  
автомобиль, грузовой  
автомобиль, мотоцикл,  
велосипед)**

**4.Средства  
регулирования  
дорожного движения**

**5.Красный, жёлтый  
и зелёный сигналы  
светофора**





6. Правила движения по обочинам и тротуарам

7. Правила перехода проезжей части

8. Без взрослых выходить на дорогу нельзя

9. Правила посадки, поведения и высадки в общественном транспорте; Для чего служит тротуар (для движения пешеходов)



# Как обучить ребенка ПДД:

## При выходе из дома

- \* Если у подъезда дома возможно движение, сразу обратите внимание ребенка, нет ли приближающегося транспорта
- \* Если у подъезда стоят транспортные средства или растут деревья, приостановите свое движение и оглядитесь – нет ли опасности

## При движении по тротуару:


- \* Придерживайтесь правой стороны
- \* Взрослый должен находиться со стороны проезжей части
- \* Если тротуар находится рядом с дорогой, родители должны держать ребенка за руку
- \* Приучите ребенка, идя по тротуару, внимательно наблюдать за выездом машин со двора
- \* Не приучайте детей выходить на проезжую часть, санки везите только по тротуару.


## Готовясь перейти дорогу

- \* Остановитесь, осмотрите проезжую часть.
- \* Развивайте у ребенка наблюдательность за дорогой.
- \* Подчеркивайте свои движения: поворот головы для осмотра дороги. Остановку для осмотра дороги, остановку для пропуска автомобилей.
- \* Учите ребенка всматриваться вдаль, различать приближающиеся машины.
- \* Не стойте с ребенком на краю тротуара.

## При переходе проезжей части:

- \* Переходите дорогу по пешеходному переходу или на перекрестке.
- \* Идите на зеленый сигнал светофора, даже если нет машин.
- \* Выходя на проезжую часть, прекращайте разговоры.
- \* Не спешите, не бегите, переходите дорогу размеренно.





**Берегите себя и своих  
близких и не забывайте,  
что самая доходчивая  
форма обучения –  
личный пример!**