

УЧИМСЯ НАБЛЮДАТЬ ЗА ИЗМЕНЕНИЯМИ В ПРИРОДЕ




Консультация для родителей


Посчитайте разноцветные листья в лужах, на дорожке. Потренируйте ребенка в количественном и порядковом счете. (Один лист, два листа, три листа, четыре листа, пять листов. Первый лист, второй лист, третий лист, четвертый лист, пятый лист)



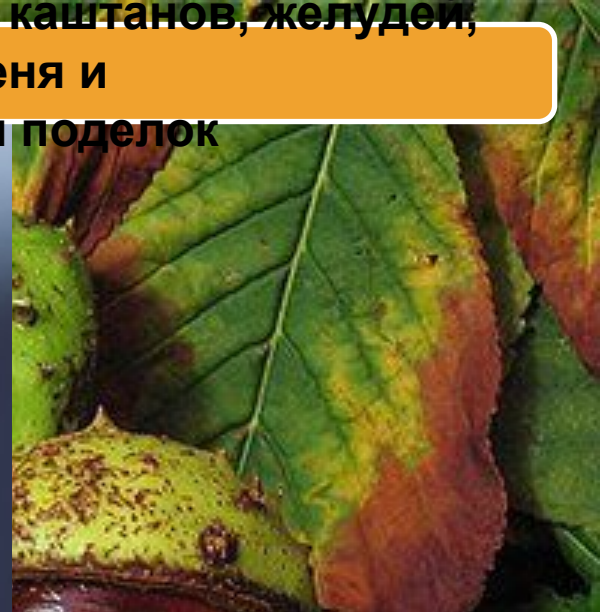
Предложить роботу панорамы названия деревьев и сначала перечислить короткие названия (дуб, клен, вяз, ель)



А потом длинные (береза, осина, рябина)



Наберите каштанов, желудей,
семян ясеня и
клена для поделок





Соберите семена репейника и объясните ребенку, что зимой вы насыпете их в кормушку для птиц.

Острыми палочками порисуйте на песке, напишите буквы и цифры, поиграйте в игру «Дорисуй картинку».



ПЕРЕЛЕТНЫЕ ПТИЦЫ



Зяблик



Трясогузка



Дрозд-пестич



Горихвостка



Пеночка-теньковка



Ласточка



Чибик




Магировка



Конек-песной



Понаблюдайте с ребенком за стаями улетающих на юг птиц. Расскажите, какие птицы улетаю в теплые края (ласточки, стрижи, соловьи, скворцы, грачи, гуси, утки, лебеди).





Зимующие птицы

Синица	Клёст - еловик	Дятел
Глухарь	Щегол	Воробей
Голубь	Снегирь	Сверистель
Тетерев	Поползень	Сова



...а какие остаются зимовать (воробьи, голуби, вороны, сороки,