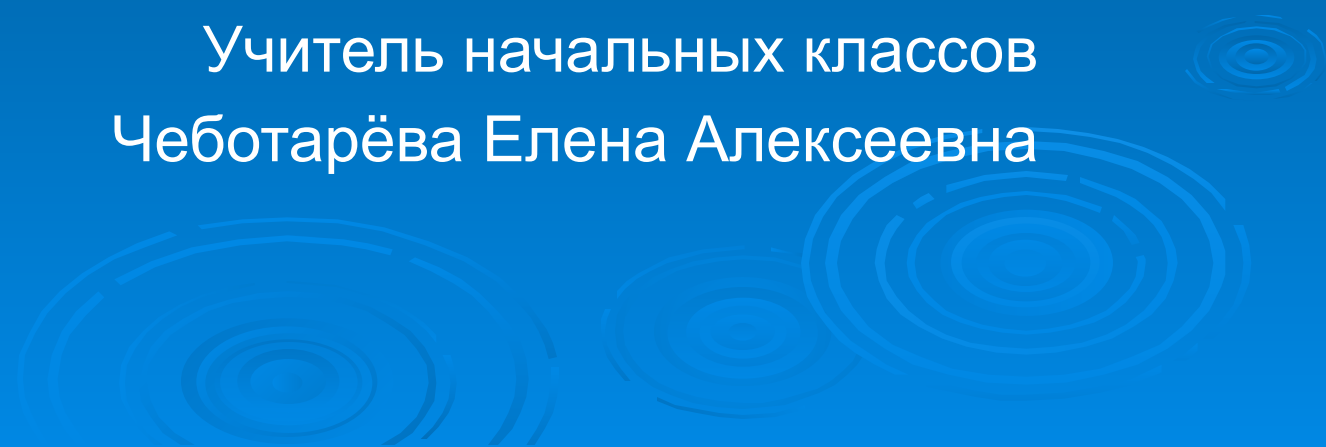


Урок окружающего мира

Тема: Тундра

Учитель начальных классов
Чеботарёва Елена Алексеевна

The background of the slide is a solid blue color. In the lower half, there are several decorative elements consisting of concentric circles, resembling ripples in water, rendered in a lighter shade of blue. These circles are scattered across the bottom, with one prominent set on the right and others on the left.

Ответы на вопросы теста «Арктика»:


ОХХОХХО

1 ошибка – «4»

2 ошибки – «3»



				5	
1		3		в	
А		В	4	о	
р	2	р	л	д	6
к	т	а	ь	о	с
т	у	н	д	р	а
и	п	г	а	о	й
к	и	е		с	к
а	к	л		л	а
		я		и	

План:

- 1 Название, изображение на карте.
 - 2 Природные условия.
 - 3 Растительный мир.
 - 4 Животный мир.
 - 5 Использование её человеком, значение для человека.
 - 6 Охрана природы.
- 

Растительный мир

- Ягель
- Мхи
- Морошка
- Голубика
- Брусника
- Карликовая берёзка



Животный мир

- Журавли, гуси, лебеди
- Белая сова
- Белая куропатка
- Кречет
- Лемминги
- Песцы
- Северный олень
- Волки



Тундра и человек

- Основное занятие - оленеводство
- Добыча нефти и газа



«Третий лишний»

- Лишайник, орешник, мох.
- Голубика, брусника, земляника.
- Карликовая пальма, карликовая берёзка, карликовая ива.
- Журавли, лебеди, павлины.
- Белая куропатка, белый петух, белая сова.
- Песцы, волки, рыси.

Домашнее задание:

- Составить рассказ о тундре по таблице и пользуясь учебником с.87-95
- Сообщение