





Швеция

Германия



Россия



Украина



Финляндия

Перекрестокъ.



Шлагбаумъ.

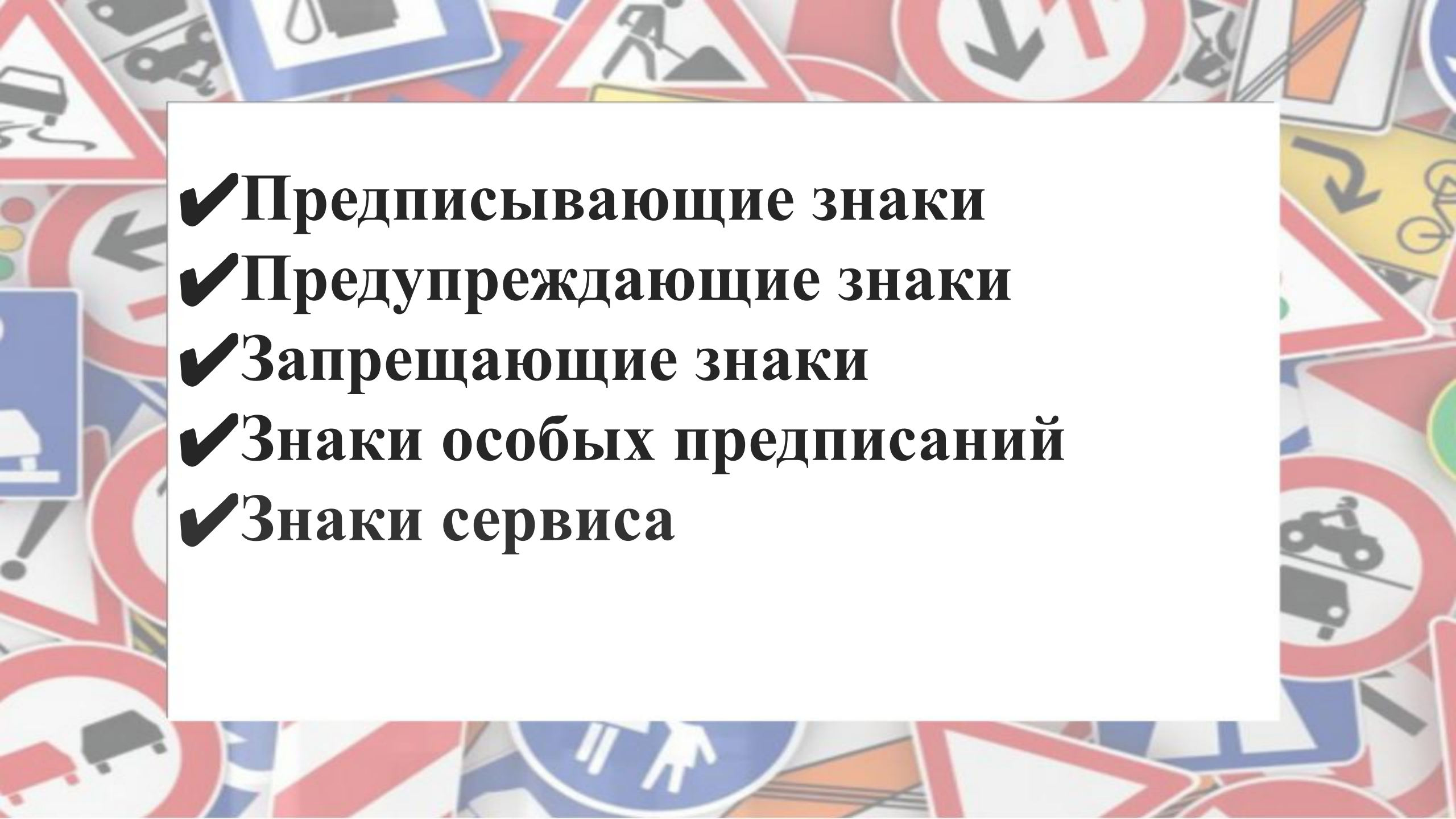



Двойной поворотъ



Препятствие въ видѣ
насыпи и канавы.



- 
- ✓ **Предписывающие знаки**
 - ✓ **Предупреждающие знаки**
 - ✓ **Запрещающие знаки**
 - ✓ **Знаки особых предписаний**
 - ✓ **Знаки сервиса**



Велосипедная дорожка (предписывающий знак)


Можно ехать мне и Феде
Тут лишь на велосипеде...
Хорошо, что не купили
Мамы нам автомобили!



1



2





Пешеходный переход (знак особых предписаний)

**Этот знак такого рода:
Он на страже пешехода!
Переходим с куклой вместе
Мы дорогу в этом месте!**



1



2



3

Внимание!



Этот знак предупреждает водителя о том, что впереди будет пешеходный переход. Там, где установлен этот знак, **переходить улицу нельзя!**

А этот знак указывает место, где находится пешеходный переход. Именно **здесь нужно переходить улицу.**






Обгон запрещён (запрещающий знак)

Знак любителей обгона
Объявляет вне закона.
В этом месте, сразу ясно,
Обгонять других опасно!

1



<http://kontroldor.prom.ua/>

2



<http://kontroldor.uaprom.ua/>

3



Скользкая дорога! (предупреждающий знак)

Не поверил знаку Дима:

он промчался гордо мимо.

Вдруг пошла машина юзом –

дело кончилось конфузом.




1



2



3



Отдых (знак сервиса)

Утомились мы в дороге, вот и вечер на пороге..

Шепчет знак: «Не унывайте!
Кемпинг близок. Отдыхайте!»

1



2



3



1. Дорожные знаки во всех странах

24. Знак «Пешеходный переход»

63. Знак «Осторожно, дети» устанавливается на

обычных дорогах для транспорта, он:

дорогах, созданных для велосипеда? Это

А) синий квадрат, внутри белый

Б) стреловидные съезжающие знаки

В) треугольник с изображением человека

Г) квадратные знаки сервиса


Д) красный треугольник с изображением

человека

The background of the image is a dense, overlapping collage of various traffic signs. These include circular signs with red borders (prohibitory signs like 'no entry', 'no parking', 'no motor vehicles'), triangular signs with red borders (warning signs like 'pedestrian crossing', 'road works'), and rectangular signs with blue borders (mandatory signs like 'one-way street', 'priority'). The signs are scattered across the entire frame, creating a busy, colorful pattern.

***ЗНАТО
К***

Учебник стр.14-17, РТ № 1, №2 стр.11



Учебник стр. 14-17. Внимательно рассмотри дорожные знаки, которые встретились тебе по пути домой или находятся рядом с домом, магазином. Запомни их и зарисуй 1-2 знака

Учебник стр. 14-17. На уроке мы узнали только о 5-ти группах дорожных знаков. На самом деле их чуть больше. Попробуйте узнать у взрослых, о каких группах дорожных знаков в учебнике не сказано, и нарисовать 1-2 таких знака.

dre

50

57

/vi

ew

/7

94

95

4?p

ag

e=

0

