

# Как построить НОВЫЙ ДОМ?




Окружающий мир

2 класс



# Человек всегда строил дом.

1



2



Сначала люди устраивали жилище в пещерах. Потом из шкур зверей делали дома-палатки.



Дома стоили из дерева, камня и  
кирпича.

Прочитайте старинную  
Как вы думаете, почему люди  
сложили такую поговорку?



построить -

не

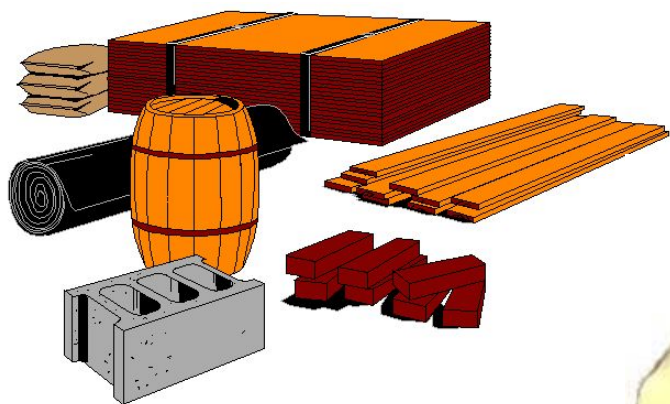


на голову

надеть.



# Что надо для строительства дома?



Строительные материалы



Строительные машины

Люди



# Работа в паре.




1. Рассмотрите рисунки на стр. 112-113 учебника.
2. Обсудите, какие материалы нужны для строительства городского дома, а какие - для строительства сельского дома.







# Зарядка для глаз











Какие материалы нужны для строительства?



Доски



Брёвна



Шифер



Кирпичи



Цемент



Песок



Какие материалы  
нужны для  
строительного дома?

нужны для  
строительного дома?




Доски



Кирпичи



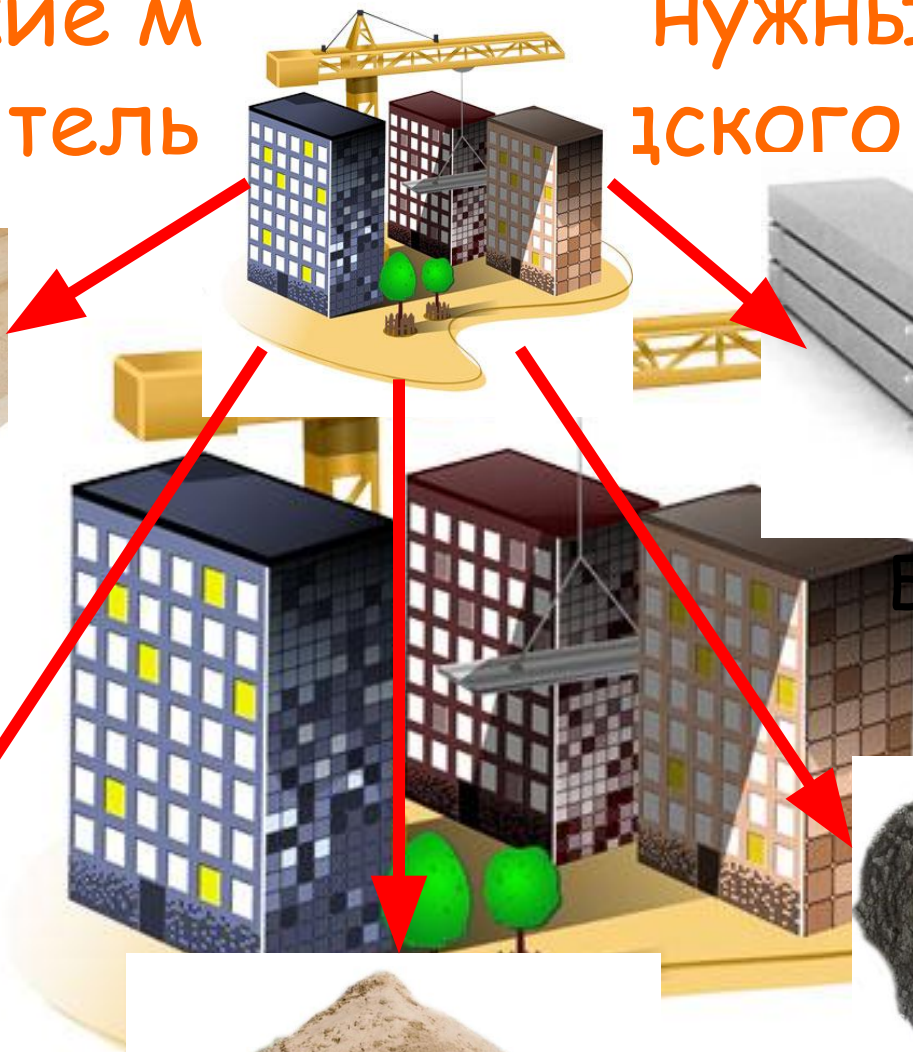
Песок



Бетонные  
плиты




Цемент





# Кто работает на стройке?





# Кто работает на стройке?



Каменщик



Маляр



Крановщик




Сварщик



Монтажники



Плотник



Очень важно, чтобы все строители работали слаженно и дружно. Только тогда дом будет строиться быстро и качественно. Это значит, что шофёр должен вовремя подвезти кирпичи и цемент, крановщик сразу всё поднимет наверх, и каменщики уложат кирпич за кирпичом.



Самосвал

Бетономешалка



Современный дом не построить без помощников - строительных машин. Экскаваторы, подъёмные краны, самосвалы, бетономешалки - все они работают на стройке.



# Землеройные машины.



Бульдозер



Экскаватор





# Машины-грузчики.



Башенный кран



Автопогрузчик



Автокран



# Строительство - одна из частей экономики.



Строители возводят не только жилые дома, но и мосты, заводы, фермы, больницы. Они же прокладывают и ремонтируют дороги.