

ПРАВИЛА ВЕЖЛИВОСТИ

Урок окружающего мира
во 2 классе

*Вежливость для взрослых и детей важна,
Вежливость – чудесная и добрая страна.
Вежливости надо с детства всем учиться,
Вежливость - это волшебства частица.*

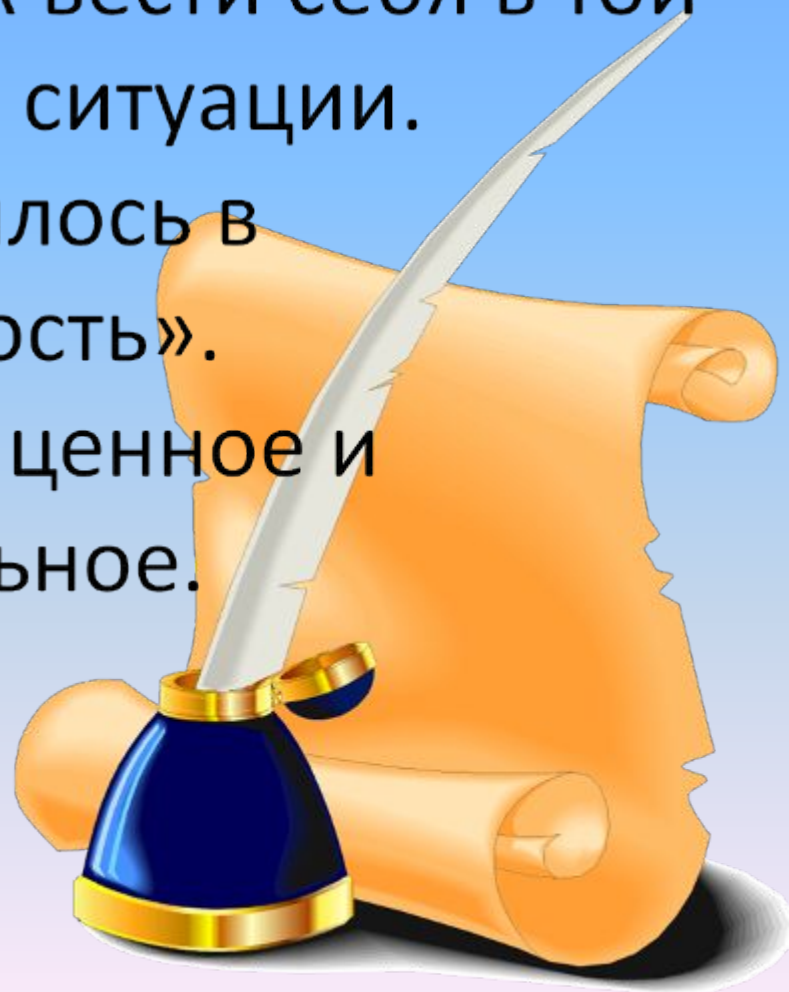


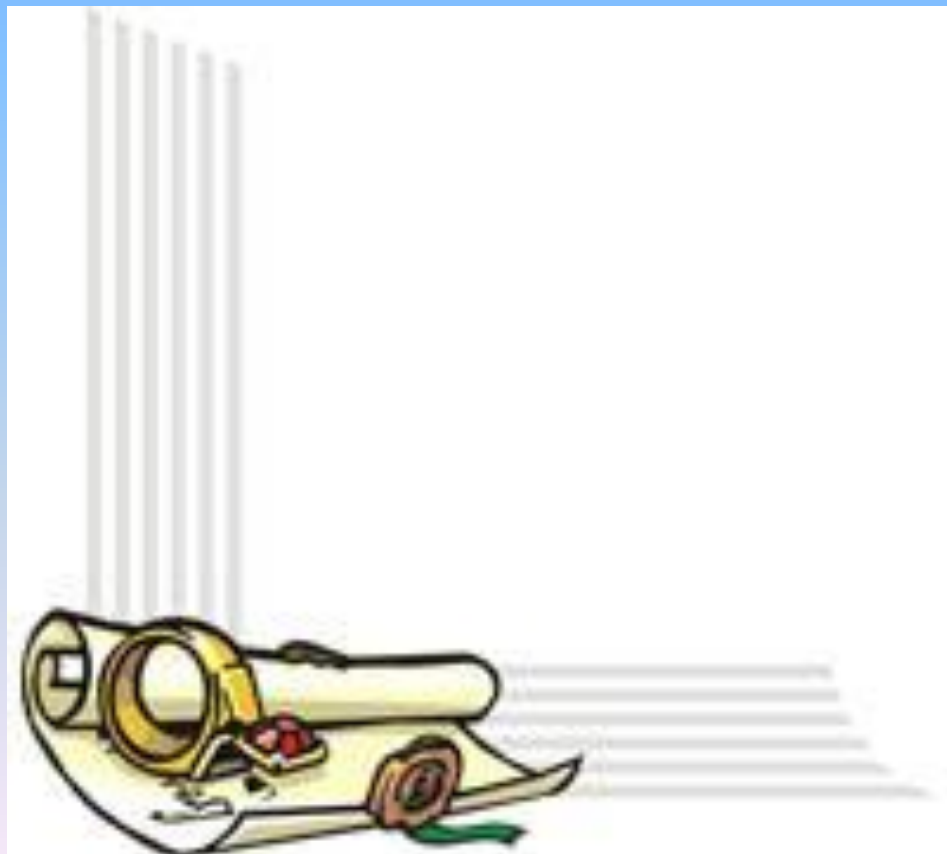
«ВЕЖЕ» – знаток, ведать, знать.

«ВЕЖЕ» – это человек, который знает, как вести себя в той или иной ситуации.

«ВЕЖЕСТВО» – превратилось в «вежливость».

«ВЕЖЕСТВО» – качество ценное и обязательное.

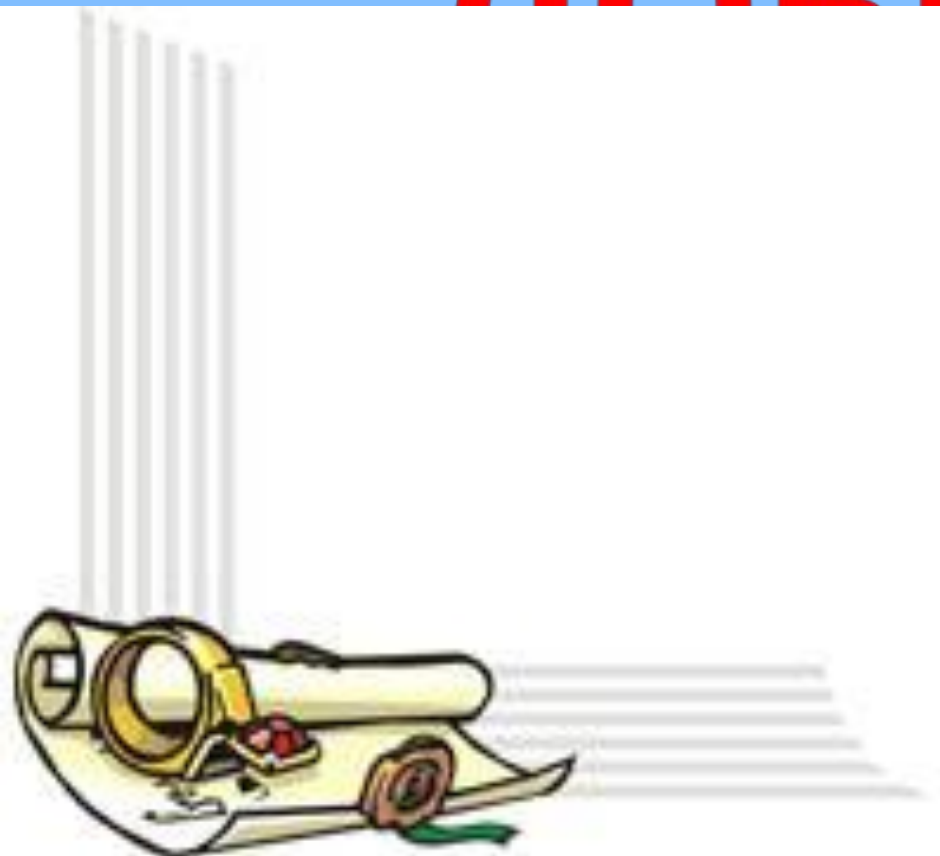




ИБО

ИБО

ДОБРЫЙ
ДЕНЬ



СОВЕТЫ ПУЙСТА



ЗДРАВСТВУЙТЕ



ДО СВИДАННЯ



Волшебные слова.

Спасибо

Извините

Благодарю



Пожалуйста

Простите

Здравствуй

Эти слова делают нашу речь приятнее,
более тёплой, доброй, желательной.

В каких случаях мы используем эти слова?

Приветстви

е

Прощание




Извинение

Просьба

Благодарность

Здравствуйте.




1. Что обозначает это слово?

2. Можно ли приветствовать?

3. Какими словами можно заменить это слово?

Мы желаем вам здоровья (здравия).



говорю:

«Здравствуй!»

ответ:

«Здравствуй!»

ничего

Старшему, если встречаемся с ним,
Подходят оба слова.
Первыми **«Здравствуй!»**
мы говорим.

До свидания До свидания До свидания Пока.
До встречи.



Когда и кому говорят эти слова?
«До свидания» - т.е. мы надеемся
увидеть вас ещё раз.
Какими словами можно их заменить?
Что обозначает это выражение?



«До свиданья!» -

На прощанье
Говорим;

О том и речь,
Что ещё нас

ждут свиданья,

Много-много

новых встреч!

ПРАВИЛА ВЕЖЛИВОСТИ



**Не спеши
первым сесть за
стол.**



**Не
разговаривай
во время еды.**




**Не забывай
закрывать
рот, когда
жуешь.**



**Не
чавкай.**



**Не рвись первым
выскакивать в
двери.**



**Не
перебивай
говорящего.**



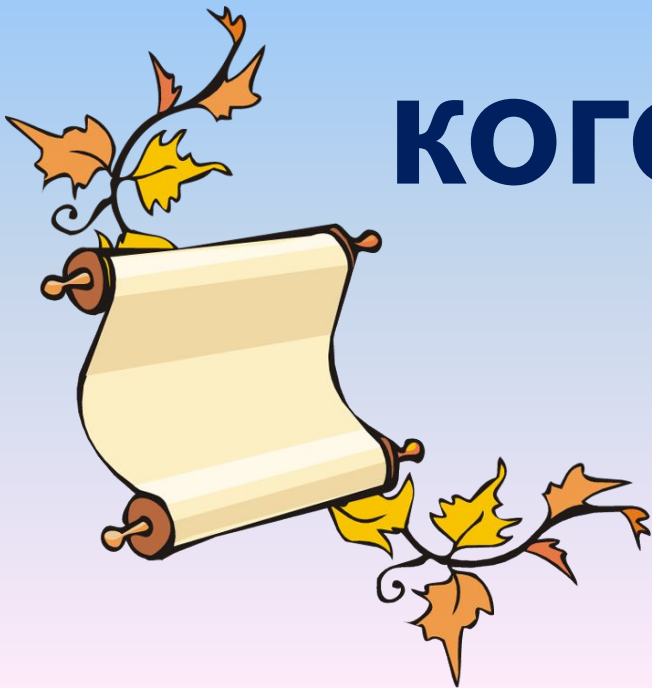
**Не кричи и не
повышай
голос, если
перед тобой не
глухие.**



**Не
размахивай
руками.**



**Не показывай
пальцем на
кого бы то ни
было.**



**Не вмешивайся
в чужой
разговор, не
произнося
«простите».**




**Не забудь
извиниться
если кого-
нибудь
толкнул.**



**Не делай вид в
троллейбусе или
автобусе, что ты не
замечаешь
стоящего старика.**



**Не держи
руки
в кармане.**



Работа в парах

здороваться при встрече 

толкнуть, не извиниться  во...

помочь подняться.....  0

- поднять упавшую вещь

-не встать, когда учитель
здоровается о

-пропустить девочку перед
дверью.

Работа в группе

Образуй своё
правило

- Будь вежлив со своими товарищами:

_____к.

- Не спорь с товарищами по пустякам,

_____но.

- Будь внимательным к окружающим,


Работа в группе



Рассмотрите рисунки на стр. 52 учебника. Придумайте и разыграйте разговор между героями, используя вежливые слова.


Проверка.





Какие правила нужно соблюдать при разговоре по телефону, чтобы он получился вежливым?

Помни!



1. Разговаривать по телефону нужно **ВЕЖЛИВЫМ ТОНОМ.**
2. Использовать **слова приветствия, благодарности, извинения, прощания.**
4. **Не** следует говорить **СЛИШКОМ ДОЛГО.**