

**Громко прозвенел звонок –
Начинается урок.**

**Наши ушки на макушке,
Глазки хорошо открыты.
Слушаем, запоминаем,
Ни минутки не теряем**



Подготовила
учитель начальных классов
Белова В.Б.



Берегись автомобил я!







- ✓ Сегодня на уроке повторим...
- ✓ Нам необходимо научиться...




«СВЕТ»+ «ФОР»=«СВЕТОФОР» НЕСУЩИЙ СВЕТ



Красный свет нам говорит:
Стой! Опасно! Путь закрыт!



Желтый свет – предупреждение:
Жди сигнала для движенья!




Зеленый свет открыл дорогу:
переходить ребята могут.



Светофор - это устройство, которое своими световыми сигналами разрешает или запрещает движение транспорта и пешеходов.





Транспортный
светофор

Пешеходный
светофор





Физминутка



КАК ПЕРЕХОДИТЬ УЛИЦУ?



Подземный переход




Пешеходный переход

Правила перехода через дорогу




Где улицу надо тебе перейти
О правилах помни простом:
С вниманьем налево сперва
погляди,
Направо взгляни
ПОТОМ.






Островок безопасности

Пусть вокруг
машин поток
Безопасен
островок.
А, когда поток
пройдет,
Смело
движемся
вперед.



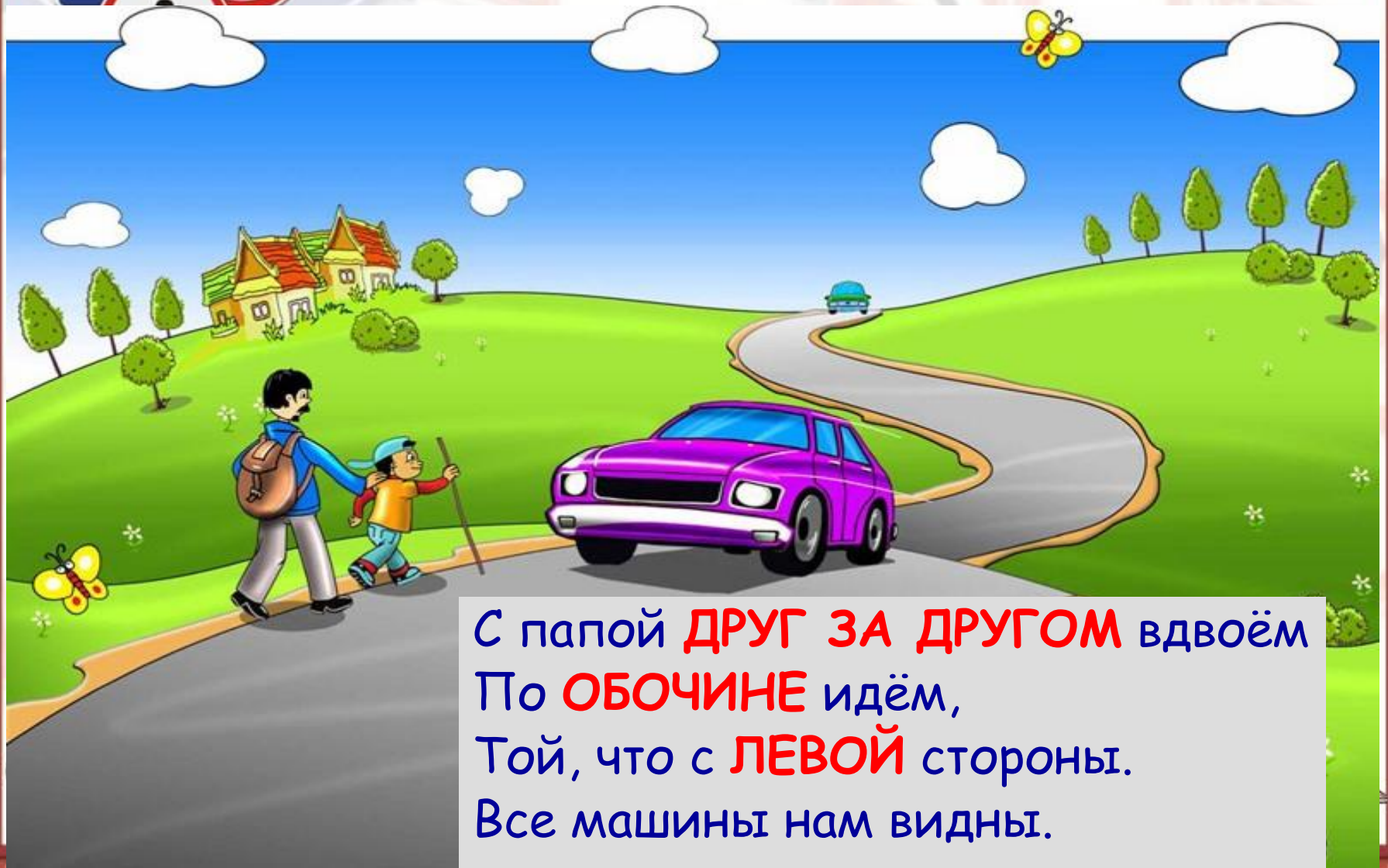


КТО НЕ СОБЛЮДАЕТ ПРАВИЛА?





КАК НУЖНО ИДТИ ПО ЗАГОРОДНОЙ ДОРОГЕ?



С папой **ДРУГ ЗА ДРУГОМ** вдвоём
По **ОБОЧИНЕ** идём,
Той, что с **ЛЕВОЙ** стороны.
Все машины нам видны.



Правила безопасного поведения на дороге

Правило 1.

Переход проезжей части по обозначенному пешеходному переходу.

- ✓ Остановись.
- ✓ Осмотрись со всех сторон.
- ✓ Убедись в безопасности.
- ✓ Начинай переход.

Правило 2.

В зоне видимости нет пешеходного перехода.

- ✓ Там, где дорога хорошо просматривается в обе стороны.





знаю



сомневаюсь



не знаю

