

Деревья: лиственные и хвойные

Выполнила:
Учитель начальных
классов
1 категории
Курбатова З. С.

Цель урока:

Уточнить и закрепить знания учащихся о лиственных и хвойных деревьях, о строении дерева

Задачи:

Обучающие: формирование умений узнавать деревья по отличительным признакам, правильно называть части дерева

Коррекционно-развивающие: корректировать речь, память, способствовать развитию познавательного интереса

Воспитательные: прививать любовь и бережное отношение к окружающей природе, умение видеть в ней прекрасное

РЕЧЕВАЯ РАЗМИНКА


Сядем тихо, очень дружно,
Это в школе очень нужно –
Не болтать и не лениться,
Мы пришли сюда учиться.



Деревья



ЛИСТВЕННЫЕ



ХВОЙНЫЕ

2 группы деревьев

Лиственные:

- Берёза
- Клён
- Дуб
- Осина
- Рябина
- Ива

Хвойные:

- Ель
- Сосна
- Пихта
- Кедр
- Лиственница



берёза

 detkam.ru



клён



дуб



осина

© Spika



рябина



ива

 detkam.ru



ЕЛ


дровяная сосна сибирская: 1 - общий вид делового побега с женскими шишечками и зрелой шишкой, 6 - одревесневшая семенная




СОСНА



ПИХТА

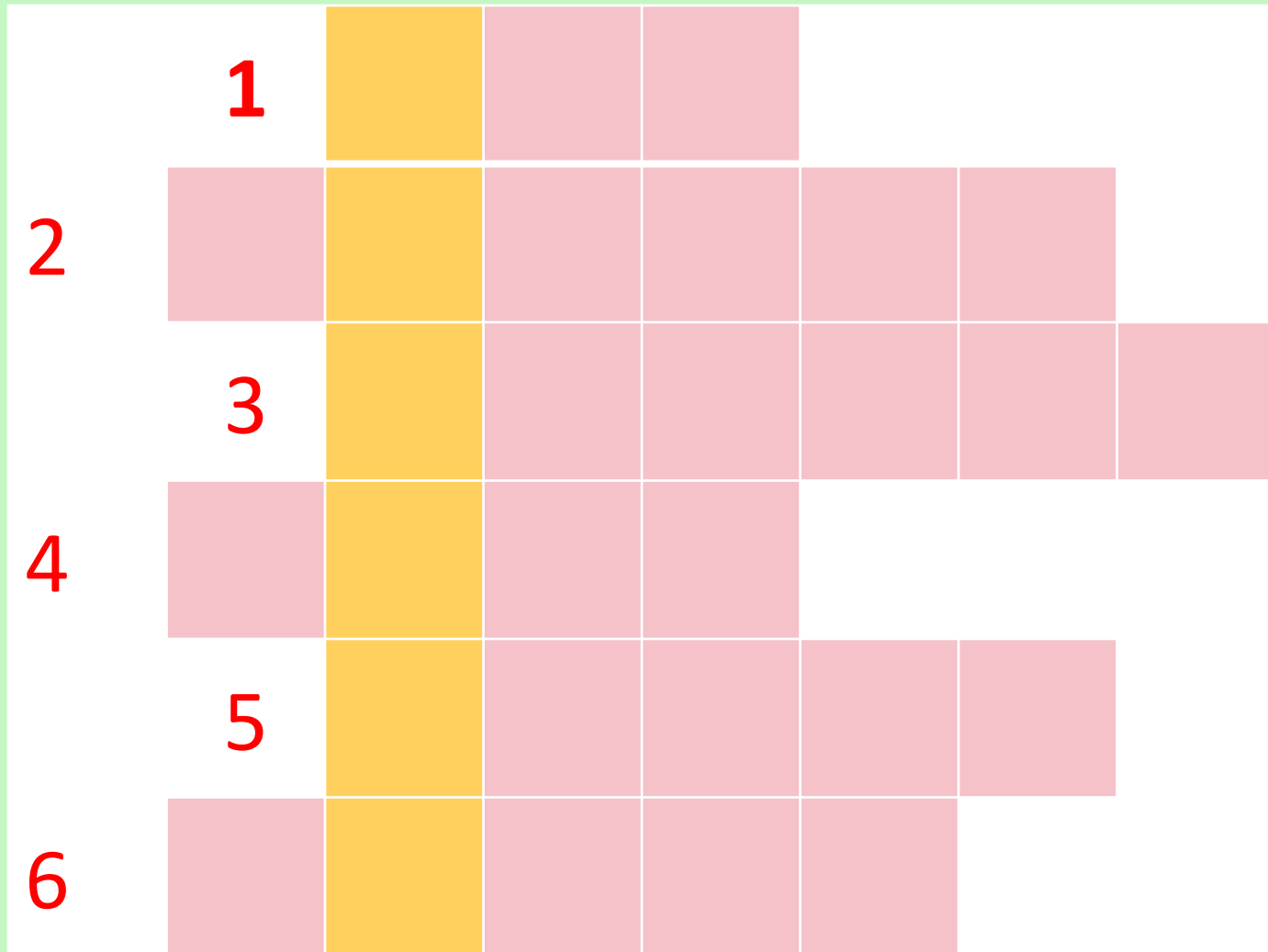


кедр

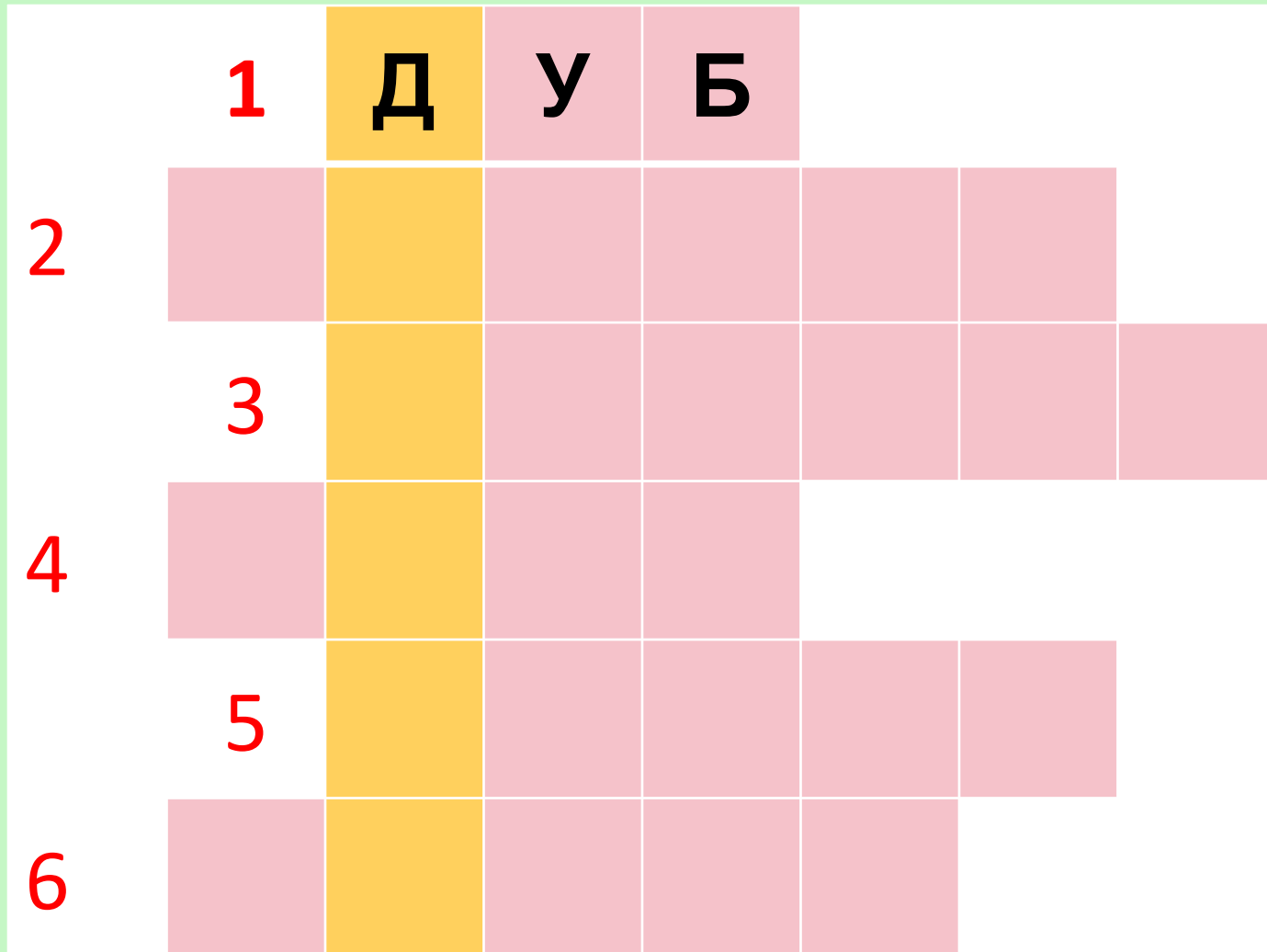


ЛИСТВЕННИЦА

Кроссворд



Кроссворд



Кроссворд



Кроссворд

	1	Д	У	Б			
2	Б	Е	Р	Е	З	А	
	3	Р	Я	Б	И	Н	А
4							
	5						
6							

Кроссворд

	1	Д	У	Б			
2	Б	Е	Р	Е	З	А	
	3	Р	Я	Б	И	Н	А
4	К	Е	Д	Р			
	5						
6							

Кроссворд

	1	Д	У	Б			
2	Б	Е	Р	Е	З	А	
	3	Р	Я	Б	И	Н	А
4	К	Е	Д	Р			
	5	В	Е	Р	Б	А	
6							

Кроссворд


	1	Д	У	Б			
2	Б	Е	Р	Е	З	А	
	3	Р	Я	Б	И	Н	А
4	К	Е	Д	Р			
	5	В	Е	Р	Б	А	
6	С	О	С	Н	А		

Игра «Четвертый лишний»

1



2



3



4



*Сажайте деревья, растите деревья!
Пусть будет их больше у рек, у дорог...
Безоблачна жизнь – и земля зеленеет
И нежен рожденный в листве ветерок.
У деревца праздник – земля зеленеет,
Она ароматов и жизни полна.
Сажайте деревья, растите деревья!
Пусть будет прекрасной планета Земля!*

