

Окружающий мир

1 класс

«Ты – пешеход»


Трубинова Лариса Геннадьевна,
учитель начальных классов МБОУ СОШ
№ 25

г. Балаково Саратовской области

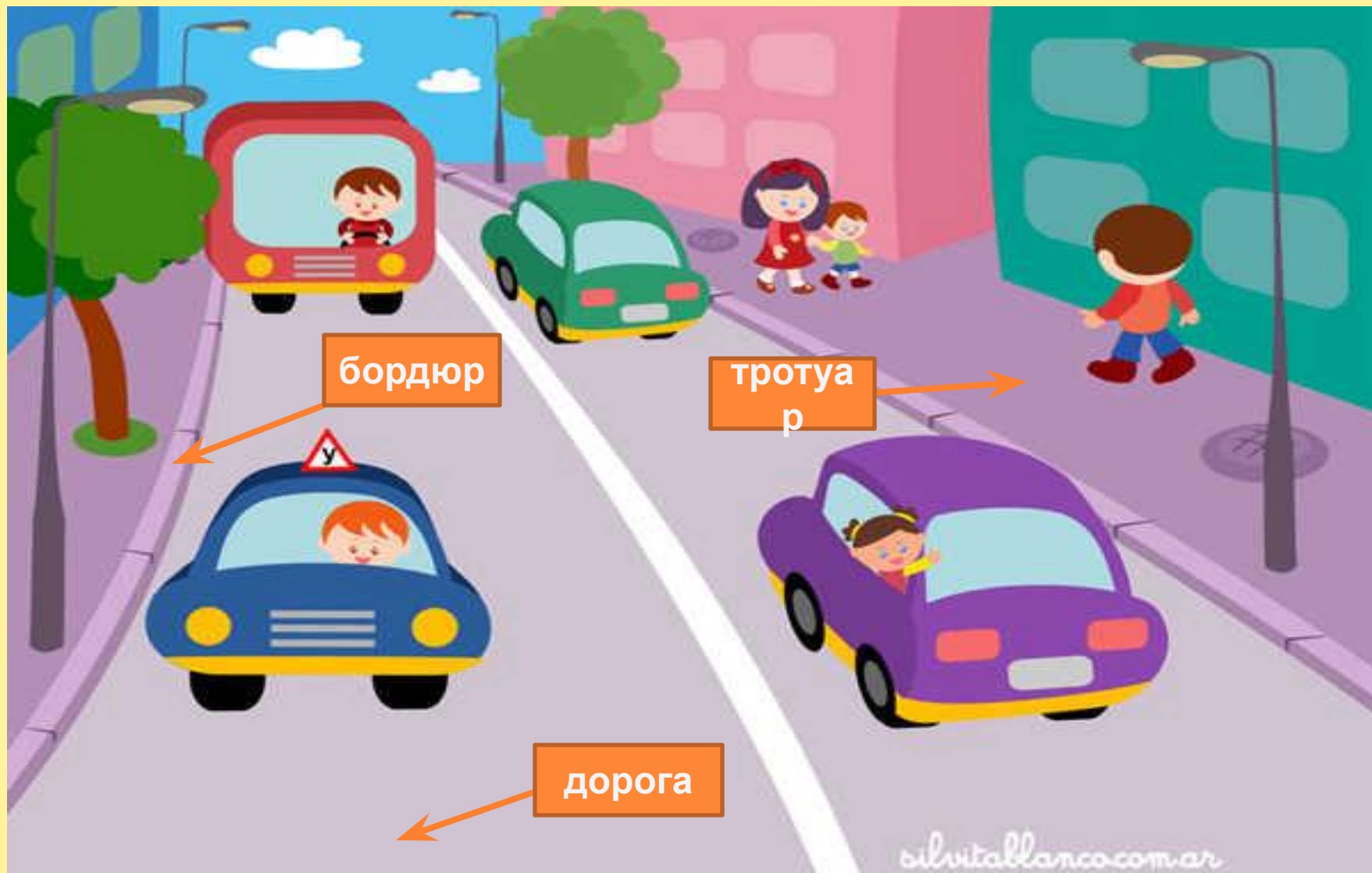
«Ты –

пешеход»

- Какие правила движения нужно соблюдать пешеходам?
- Какие помощники есть у пешеходов?



Части улицы



СВЕТОФОР



Ну, а если **КРАСНЫЙ** –
Стой, дружок! Опасно!

ЖЁЛТЫЙ – малость погоди!

Цвет **ЗЕЛЁНЫЙ** – проходи!



Пешеход! Веселей шагай вперёд!



ПЕШЕХОДНЫЙ
ПЕРЕХОД



ПОДЗЕМНЫЙ
ПЕШЕХОДНЫЙ
ПЕРЕХОД



НАДЗЕМНЫЙ
ПЕШЕХОДНЫЙ
ПЕРЕХОД

Переходи дорогу так!




Вспомним,
как учили нас:
Подошли к дороге - **РАЗ!**

Смотрим влево,
Смотрим вправо,
и еще налево - **ДВА!**

Нет машин -
- шагай вперед,
Начинаем переход!

Островок безопасности



Знаки с красным ободком



**ДВИЖЕНИЕ
ПЕШЕХОДОВ
ЗАПРЕЩЕНО**



ОСТОРОЖНО ДЕТИ!

Место остановки автобуса, троллейбуса, трамвая и такси



О чём говорят эти знаки?



ВЕЛОСИПЕДНАЯ ДОРОЖКА



**ДВИЖЕНИЕ НА ВЕЛОСИПЕДАХ
ЗАПРЕЩЕНО**

О чём говорят эти знаки?



ВЕЛОСИПЕДНАЯ ДОРОЖКА



**ДВИЖЕНИЕ НА ВЕЛОСИПЕДАХ
ЗАПРЕЩЕНО**

Проверь себя

- Какой стороны придерживаются пешеходы и машины на дорогах?
- С – левой
- **З** – правой
- Если человек управляет транспортом, его называют:
- М – пассажир
- **Н** – водитель
- Место, отведенное для ходьбы пешеходов, называется...
- **А** – тротуар
- О – шоссе
- Знак «Пешеходный переход» выглядит:
- **Т** – синий квадрат, внутри белый треугольник с изображением человека
- Д – красный треугольник с изображением человека
- Переходя улицу, надо сначала посмотреть:
- А – направо
- **О** – налево
- С какого возраста разрешается езда на велосипеде по улицам города?
- Г – с 10 лет
- **К** – с 14 лет



ЗНАТОК