



Урок окружающего мира

Урок окружающего
мира

Тема урока:
Лесные опасности.
Как нужно купаться.




**Читаем в учебнике
с.32**

ВОРОНИЙ ГЛАЗ




Волчье лыко







ЗМЕИ И УЖИ





Читаем в учебнике
с. 33

ПЧЁЛЫ



ШМЕЛЬ



ОСА



шершень



**Правила поведения, если
рядом летают жалящие
насекомые.**

**Держись подальше от гнёзд
жалящих насекомых.**

**Не гоняйтесь за ними, не
старайтесь убить.**





Правила безопасного купания.

- **Купайтесь только под присмотром взрослых.**
- **Не плавайте в незнакомом месте. Там могут быть опасные подводные течения.**
- **Не купайся в холодной воде.**
- **Купаться лучше с друзьями.**
- **Купаться можно только в чистых водоёмах.**




**Рассмотрим
рисунки на с. 35.**

Разгадаем
кроссворд









- **Викторина
«Назовите лесные
ягоды»**



ВОЛЧЬЕ ЛЫКО



ВОРОНИЙ ГЛАЗ





**Домашнее задание.
Выучить по учебнику
с.32 - 35**

Спасибо за урок

Источники:

А.А.Плешаков.Мир вокруг нас.Учебник. Москва «Просвещение».
Методическое пособие.О.В.Казакова, Н.А.Сбоева, Н.И.
Гаврилкина.«Универсальные поурочные разработки по курсу
«Окружающий мир». Издание 3. Москва «Вако» 2006 г.

Оформление слайдов

<http://hghltd.yandex.net> <http://hghltd.yandex.net/> -

фото пчелы и осы

Видео и фото взяты из «Большой энциклопедии Кирилла и
Мефодия 2006».

http://smiles.rc-mir.com/smile.bereich149_0.html -анимационная
картинка

<http://images.yandex.ru/yandsearch> – фото грибов маслята,
фото насекомого шершня

Набор открыток «Ядовитые растения» - картинки волчьего лыка
и вороньего глаза

«<http://www.photohost.ru/showpicture.php?pictureid=295666&galleryid=0&user=0&days=140&sti> - фото белого гриба