

**Муниципальное бюджетное  
общеобразовательное  
учреждение  
средняя общеобразовательная  
школа № 4**

**Учитель начальных классов  
Власова  
Ирина Святославовна**

Урок - презентация

**«Путешествие  
в страну дорожных знаков»**

# Цели:

- **1.** Познакомить учащихся с дорожными знаками, их названиями и назначением; вспомнить правила безопасности и поведения на улицах и дорогах; воспитывать чувство бережного отношения к своему здоровью.
- **2.** Приучать детей к культуре поведения на дороге.
- **3.** Развивать мышление, речь и умение выражать свои мысли.
- **4.** Воспитывать уважение к окружающим, чувство товарищества.

**Знаки важные, дорожные -  
Компас взрослых и ребят,  
Дети, будьте  
осторожны!**

**Найдите, что нельзя, что  
можно!**

**Выполняйте  
Все, что знаки говорят!**



Все участники  
дорожного  
движения  
водители и  
пешеходы  
обязаны  
подчиняться  
правилам  
дорожного  
движения.

# Загадки.

Полосатая лошадка,  
Её «зеброю» зовут,  
Но не та, что в зоопарке -  
По ней люди все идут.

На обочине дороги,  
Как солдатики стоят,  
Все мы с вами  
выполняем  
Всё, что нам они велят.

Не лежит, не жужжит  
Жук по улице бежит.  
И горят в глазах жука  
Два блестящих огонька.

Чтоб тебе помочь  
Путь пройти опасный  
Горят и день, и ночь  
Зеленый, жёлтый,  
красный.


**«Мы, жители страны  
Дорожных Знаков,  
находимся в беде. Мы  
попали в плен к Помехе-  
Неумехе. И теперь у нас в  
стране происходят  
постоянные аварии.  
Помогите нам!»**

Помните, дети:  
**выезжать на**  
**велосипеде** на  
проезжую часть улицы,  
дороги **разрешено**  
лишь тем, кому больше  
**четырнадцать лет.**



# Игра «Светофорик».

С виду грозный и  
серьезный,  
Очень важный светофор  
С перекрестка, с  
перекрестка  
На меня глядит в упор.  
Все, что хочет он  
сказать,  
Я умею, я умею по  
глазам  
Его читать!  
Различать ты должен  
ясно —  
Цвет зелёный, желтый,  
красный.



# Группы знаков.

- Предупреждающие знаки.
- Запрещающие знаки.
- Информационно-указательные.
- Знаки сервиса.
- Предписывающие знаки.

# Предупреждающие знаки

скользкая дорога



дорожные работы



дикие животные



прочие опасности



# Запрещающие знаки.



**Въезд запрещен**



**Движение запрещено**



**Обгон запрещен**



**подача звукового  
сигнала запрещена**

# Информационно-указательные



*пешеходный переход*




*место остановки  
автобуса и  
троллейбуса*



*место  
остановки  
трамвая*

# Знаки сервиса.



автозаправочная  
станция

телефон


пункт  
питания

пункт первой  
медицинской  
помощи


# Предписывающие знаки.



движение  
прямо



движение  
направо



движение  
налево

# Запомни.



Переходить  
улицу  
нельзя!



# Запомни!

пешеходный переход



# Железнодорожный переезд без шлагбаума



Переезд не оборудован шлагбаумом и не охраняется. Здесь надо быть особенно осторожным и внимательным.

# Пересечение равнозначных дорог



Видишь знак?  
Его значение –  
Двух дорог пересечение  
Равнозначны две  
подружки,  
Две дороженьки -  
резвущки.

# Осторожно, дети!



«Осторожно,  
дети!  
Дети!» -  
Говорит  
Дорожный  
знак.

Въезд **Движение**

запрещено **пешеходов запрещено**



**Изучайте, изучайте  
Правила движения.  
И всегда их соблюдайте  
Все без исключения!**

**Ведь не зря на  
светофоре  
Загораются огни:  
Красный, желтый и  
зеленый.**

**Нам хотят помочь они.**

**Спасибо**

**за внимание!**