

Огонь, вода и газ.

УМК «Школа России

3 класс

Учитель: Дербишева Надия Нурудиновна

ОГОНЬ

Запомнить твёрдо нужно нам –
пожар не возникает сам.



Причины пожара в доме



**Забывчивость
(забыл выключить)**




**Легковоспламеняющиеся
предметы.**



Пиротехника



**Неисправность
электроприборов**



Спички



5




Иди в сторону
незадымленной
лестницы.

Не пользуйся
лифтом.



Держись
за стены или
поручни.





Плотно
закрой
дверь.

Проложи
щель мокрым
ковриком.

Вызови
пожарных
или позови
на помощь.

СЛУЖБЫ ЭКСТРЕННОЙ ПОМОЩИ

01 – пожарная охрана и спасатели

02 – милиция

03 – скорая помощь

04 – служба газа



Игра «Вызов пожарной охраны»

Адрес.

Где, что горит.

Свою фамилию.


Свой номер телефона.

The bottom right portion of the slide features several thick, white, wavy lines that curve and flow across the light blue background, creating a sense of movement and depth.

ВОДА



Вентиль – клапан, кран для регулирования выхода жидкости пара или газа, перекрывает воду в квартире.



-Алло!
Диспетчер?
У нас прорвало
трубу.

Диспетчер – работник, регулирующий работу предприятий. (принимает звонки от пострадавших и сообщает работникам)

Г
А
З





Пословицы.

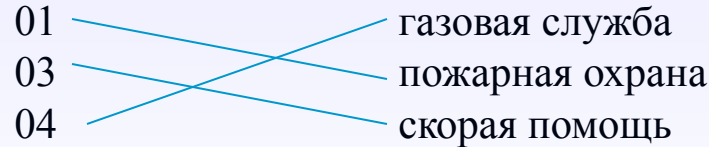
Осторожность – мать безопасности.

Не бойся, но опасайся.

The bottom half of the slide features a light blue background with several thick, white, wavy lines that curve from the right side towards the left, creating a sense of movement and depth.

Тест «Огонь, вода, газ».

1. Соедини стрелочками номера телефонов и названия срочных служб:



2. Что необходимо сделать, если в доме неожиданно начался пожар, который ты не можешь потушить самостоятельно?

б) вызвать пожарных по телефону 01.

3. Если в подъезде дым, что ты должен сделать?

б) закрыть дверь и заткнуть щели мокрыми тряпками;

4. В квартире прорвало трубу. Что ты будешь делать?

в) завернуть специальный вентиль и позвонить родителям.

5. Что нужно сразу сделать, если ты почувствовал запах газа?

а) открыть окно;



Домашнее задание

Стр. 4-6.

Стр. 7 «Проверь себя»

Составьте план эвакуации из вашего дома.



МОЛОДЦЫ

