

A winter landscape with snow-covered trees and a church spire in the background. The scene is bright and clear, with a blue sky and a frozen body of water in the foreground. The trees are bare and covered in a light layer of snow. The church spire is visible in the distance, adding a point of interest to the scene.

«Зима – покой природы»

Урок окружающего мира
в 1 классе по ОС «Школа
2100»

Подготовила: Пенькова О.А.,
учитель начальных классов
МОУ СОШ №47
Барабинского района
первой категории



«Зима – покой природы»



- ❖ Становится холоднее.
- ❖ Небо чаще покрыто облаками.
- ❖ Осадки выпадают в виде снега.
- ❖ Дни становятся короче, а ночи длиннее.


«Что встречаем – не встречаем зимой»




Звуки зимы



Снежинки



«Найди настоящую снежинку»



Летят снежные пушинки








«Подумай и расскажи»

Что случилось со снежной бабой?



Каковы особенности жизни деревьев зимой?



**«Куда в зимнем лесу
спрятались звери и птицы?»**



Каких птиц мы можем встретить зимой?



Зимующие птицы ждут вашего угощения









Покормите птиц зимой!



Подбери к началу выражений их продолжение и получите народные пословицы о зимнем времени года.

-  **Мороз не велик, да**
 - **большой мороз.**
-  **Спасибо, мороз, что**
 - **стоять не велит.**
-  **Береги нос в**
 - **на мороз.**
-  **Солнце – на лето,
зима -**
 - **снегу нанес.**



Зимой в природе наступает покой. Жизнь растений замирает. Для животных приходит трудная пора. Природа ждет весны.



□ Что нового вы открыли для себя на уроке?

□ Что показалось наиболее интересным?

□ Как бы вы оценили свою работу на уроке?