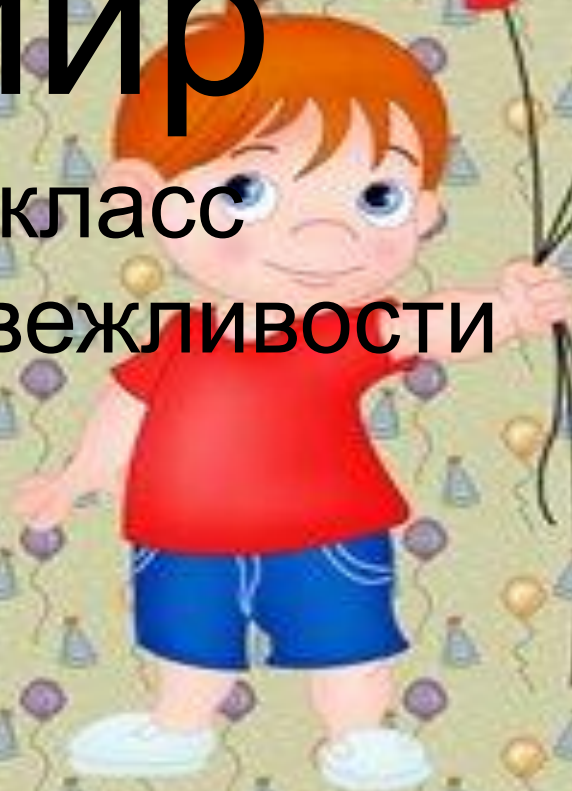


# Окружающий мир

2 класс

Уроки вежливости



Узнай слово

<b>В</b>	<b>Е</b>	<b>Ж</b>	<b>Л</b>	<b>И</b>	<b>В</b>	<b>О</b>	<b>С</b>	<b>Т</b>	<b>Ь</b>
----------	----------	----------	----------	----------	----------	----------	----------	----------	----------

**Цели урока:**

- 1. Повторим вежливые слова, которые мы используем в разных жизненных ситуациях: приветствие, прощание, благодарность, извинение, просьба, разговор по телефону.**
- 2. Познакомимся с правилами вежливости при взаимоотношениях мальчиков и девочек; детей и взрослых.**



**Маша знала слов немало,  
Но одно из них пропало,  
И оно то, как на грех,  
Говорится чаще всех.  
Это слово ходит следом  
За подарком, за обедом,  
Это слово говорят,  
Если вас благодарят.**

**Спасибо**



**Друзья, вот вам на всякий случай  
Стихи о школьнике одном.  
Его зовут...а впрочем,  
Мы лучше здесь его не назовём.  
СПАСИБО, ЗДРАВСТВУЙТЕ, ПРОСТИТЕ  
Произносить он не привык.  
Простого слова ИЗВИНИТЕ  
Не одолел его язык.  
Ему бывает часто лень,  
Сказать при встрече ДОБРЫЙ ДЕНЬ!  
Казалось бы, простое слово,  
А он стесняется, молчит,  
А в лучшем случае ЗДОРОВО  
Он вместо ЗДРАВСТВУЙ говорит.  
А вместо слова ДО СВИДАНИЯ  
Не говорит он ничего  
Или заявит на прощанье,  
Ну, я пошёл, пока, всего...**



**Чтобы быть вежливыми, надо как можно чаще пользоваться “волшебными словами”, от которых становится теплее, радостнее, светлее.**

**Доброе слово может подбодрить человека в трудную минуту, может помочь улучшить настроение. Но не только слова у нас должны быть добрыми, но и наши поступки должны такими, чтобы не приходилось за них краснеть и стыдиться.**

**Понять и исполнить желание другого – одно удовольствие, честное слово.**



**Здравствуйте – желаем  
здоровья (здравия).**

**До свидания – мы надеемся  
увидеть вас ещё раз.**



# Что надо сказать?



**Мальчик крикнул прохожему: “Скажите, сколько сейчас часов? “  
Обращаясь к прохожему, мальчик сделал три ошибки. Назови их.**



По улице шёл старик, опираясь на палку. Он был очень стар и от старости согнулся, поэтому шёл, глядя себе под ноги. Навстречу ему, подняв голову кверху, шёл мальчик лет девяти. Мальчик натолкнулся на старичка и сильно его толкнул. Старик очень рассердился на мальчика. Но вот мальчик что-то сказал ему, и старичок сразу подобрел.

*Что же такое мальчик сказал ему ?*

Папа разбил драгоценную вазу,  
Бабушка с мамой нахмурились сразу,  
Но папа нашёлся: взглянул им в глаза  
И робко, и тихо, “простите” сказал,  
И мама молчит, улыбается даже:  
– Мы купим другую, есть лучше в  
продаже  
“Простите” – казалось бы, что в нём  
такого,  
А вот ведь какое чудесное слово!

Слова извинения.  
Прошу прощения...

Прошу извинения...

Я очень огорчен(а)...

Мне неловко...

Простите, я не хотел(а)...

Извините...

Виноват(а)...

Извинитесь за меня  
перед...





## **Игра “Вежливые ребята”**

**По мере надобности вставляйте в мой рассказ волшебные слова:**

**Однажды Вова Крючков поехал в театр. В автобусе он сел у окна и с удовольствием рассматривал улицу.**

**Вдруг в автобус вошла женщина с ребёнком. Вова встал и сказал ей: .....Женщина была очень вежливая, поблагодарила Вову... Вдруг автобус неожиданно остановился. Вова чуть не упал и сильно толкнул мужчину. Мужчина хотел рассердиться, но Вова быстро сказал.....**

Слова  
благодарности:

Спасибо...  
Благодарю...

Просьба:  
Пожалуйста...  
Будьте добры...



# Слова приветствия:

Здравствуйте

Привет

Добрый день

Доброе утро

Добрый вечер






**Вы знаете волшебные слова.**

**Не стесняйтесь их употреблять чаще!**

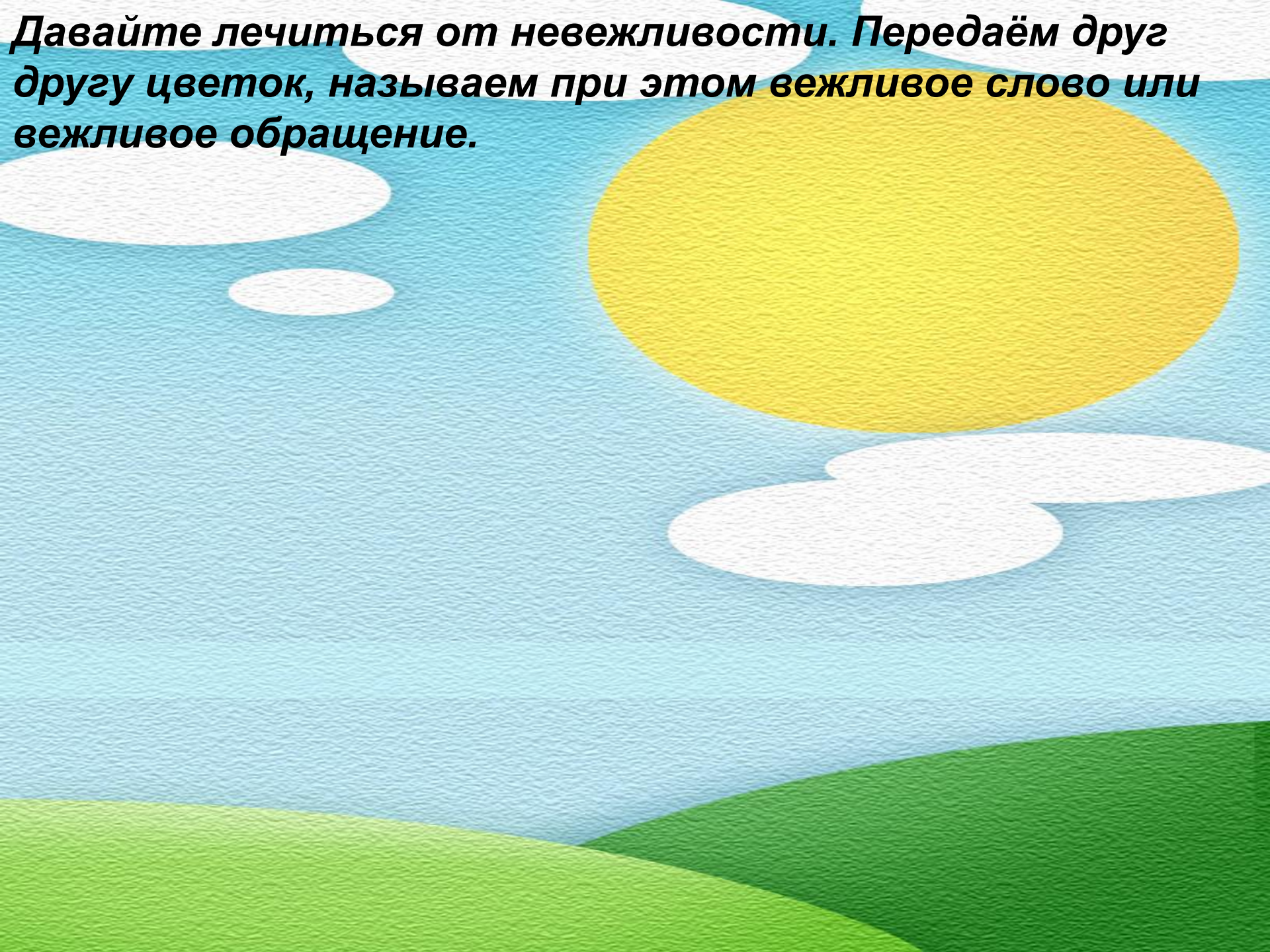
Я люблю, когда при встрече  
Мы знакомым и родным –  
“С добрым утром!”,  
“Добрый вечер!”  
“Доброй ночи!”- говорим.  
Я желаю вам добра,  
Доброй ночи до утра,  
Всем желаю добрых снов,  
Добрых дел и добрых слов”.



# ***ФИЗКУЛЬТМИНУТКА***



**Давайте лечиться от невежливости. Передаём друг другу цветок, называем при этом вежливое слово или вежливое обращение.**




Леночка сидела в трамвае. Она всё время вертелась и болтала ногами. Её соседка отодвинулась. Она боялась, что Лена испачкает ей пальто.

– Девочка! Сиди спокойно, ПОЖАЛУЙСТА. Так нельзя себя вести, - заметила Лене старушка, сидевшая напротив.

– А что я сделала? - возразила Лена. – Подумаешь! Пожалуйста, буду сидеть спокойно. И она, надувшись смотрела в окно.



Что не так на рисунке?



**Мальчик звонит девочке. Он хочет выяснить, по какой программе показывают мультфильмы.**

**Девочка звонит подруге и хочет узнать у него домашнее задание по математике.**

**Девочка звонит подруге. Она хочет пригласить её кататься на лыжах.**

**Мальчик приглашает друга в гости. Ему купили новую игру “Футбол”.**




**Разговаривать по телефону нужно вежливым тоном.  
Использовать слова приветствия, благодарности,  
извинения, прощания.  
Не следует говорить слишком долго.**

**Всегда приятно общаться с вежливыми людьми: они  
используют в своей речи волшебные слова, совершают  
вежливые поступки.**



# Схема разговора

- «Алло»;
- Приветствие;
- Представиться;
- Объяснение цели звонка – разговор;
- Благодарность;
- Прощание.





## **Раздели слова на группы**

**Здравствуйте, будьте добры,  
до свидания, привет, пока,  
спасибо, благодарю, извините,  
добрый день, пожалуйста,  
я виноват, счастливого пути,  
простите.**

## **ПРИВЕТСТВИЕ**

Здравствуйте  
Добрый день  
Привет

## **ПРОЩАНИЕ**

До свидания  
Счастливого пути  
Пока

## **ИЗВИНЕНИЕ**

Извините  
Простите  
Я виноват

## **ПРОСЬБА**

Будьте добры  
Пожалуйста

## **БЛАГОДАРНОСТЬ**

Спасибо  
Благодарю

# Игра “Словарь вежливых слов”.

Отгадайте загадки.

Растает даже ледяная глыба

От слова тёплого

Зазеленеет старый пенёк,

Когда услышишь:

Если больше есть не в силах;

Скажем маме мы:

Мальчик, вежливый и развитый,

Говорит, встречаясь,

Когда нас бранят за шалости,

Говорим,

И во Франции, и в Дании

На прощание говорим



Домашнее задание: отгадать загадки, которые написаны у вас на карточках, выучить правила **Болливуд** и обязательно использовать их в общении с другими людьми. **Волшебные слова**, то все ваши желания обязательно сбудутся.

