

Презентация по окружающему миру: «В мире одежды».

Подготовила воспитатель ГБДОУ №89
Тиминская Ольга Александровна

ОДЕЖДА



ПИДЖАК



СВИТЕР



ШОРТЫ



ПЛАТЬЕ



ПАЛЬТО



КУРТКА



РУБАШКА



ШАПКА

ШАРФ




ЖИЛЕТ

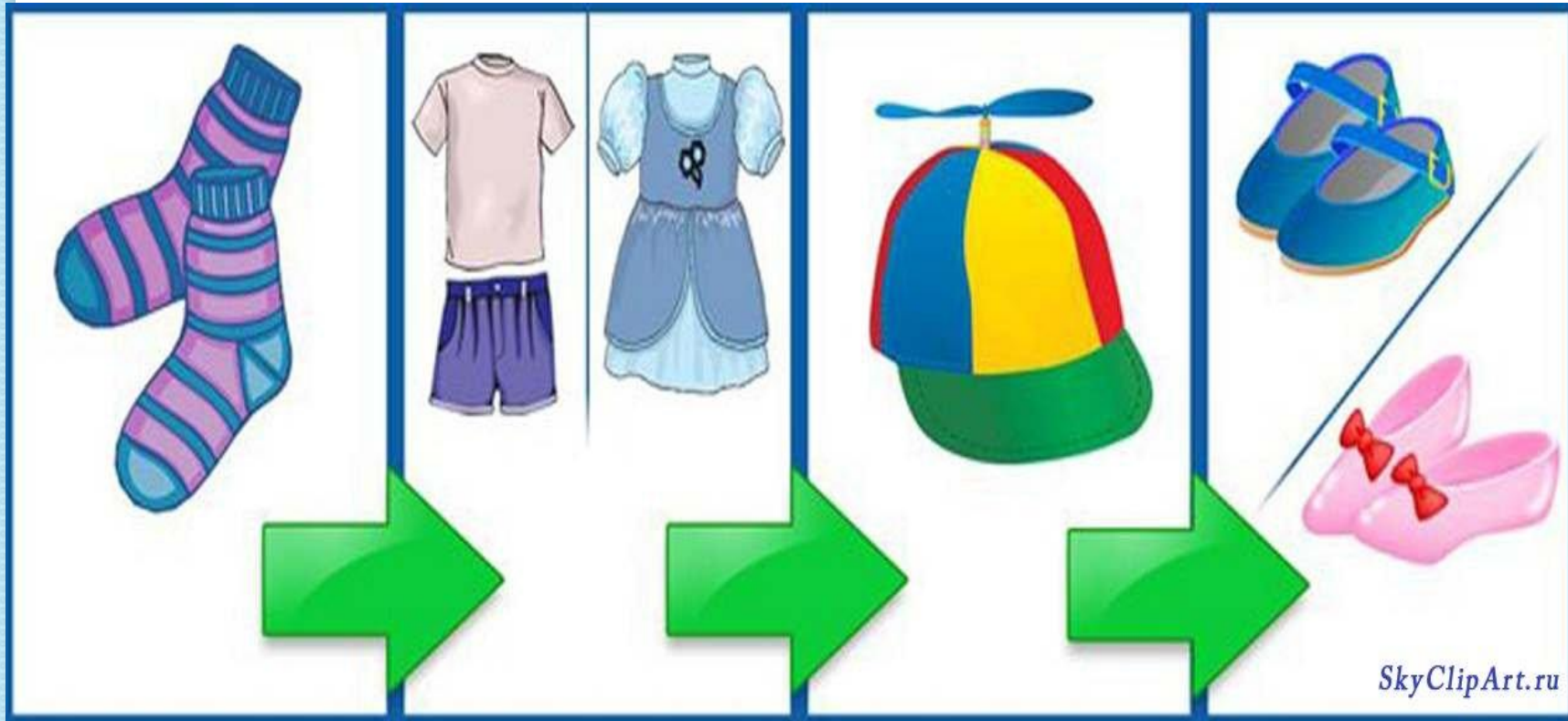


БРЮКИ

Ребята, давайте поможем Наташе
найти предметы одежды.

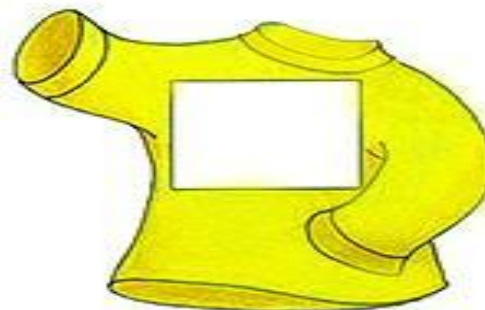


Давайте ,оденем Наташу! Подскажем куколке как нужно одеваться.



Давайте поиграем!

Подбери заплатку к одежде.



Физкультминутка

ОДЕВАЛЬНАЯ ПЕСЕНКА



Мы на пухлые ручонки,
Надеваем рубашонку.
Повторяй за мной слова:
Ручка - раз, и ручка - два!



Застежем застежки
На твоей одежке:
Пуговки и кнопочки,
Разные заклепочки.



На мою малышку
Наденем мы штанишки.
Повторяй за мной слова:
Ножка - раз, и ножка - два!



А теперь на ножки -
Носочки и сапожки!
Повторяй за мной слова:
Ножка - раз, и ножка - два!



Хоть устали одеваться,
Но не будем возмущаться!
Что осталось - голова?
Вот и шапочка - раз, два!

Надо маму одевать
И скорей идти гулять!



Давайте поиграем!

Домик для головы.
(Шапка)

Рукав длинный и короткий,
На груди - кармашки.
Что это?

(Рубашка)

Зимой наденешь шапку, шубку,
А летом что? -
Футболку, ...
(юбку)

Варежки для ног

(Носки)



Спасибо за помощь!

