


В царстве гри


*Землю пробуравил,
Корешок оставил,
Сам на свет явился,
Шапочкой прикрылся.*

- 1. Что такое грибы?**
- 2. Строение гриба.**
- 3. Как различить съедобные и не съедобные грибы.**
- 4. Как собирать грибы.**
- 5. Какую роль грибы играют в жизни леса.**
- 6. Какие бывают грибы.**




Строение гриба



шляпка




ножка



грибница




плодовое тело



трубчатый
гриб


белый гриб



пластинчатый
гриб

шампиньон

Грибы съедобные



груздь



боровик



шампиньон



лисички



опёнок осенний



рыжик

Грибы несъедобные


(ядовитые)



мухомор



дождевик



бледная поганка

Опасно!



**Варите, солите и жарьте грибы.
Только грибницы не трогайте.
Она словно нить глубоко под
землей,
Испортишь ее – и не будет другой!**



Опята



Подберезовик



Бледная поганка



ЛИСИЧКИ



ЛИСИЧКИ

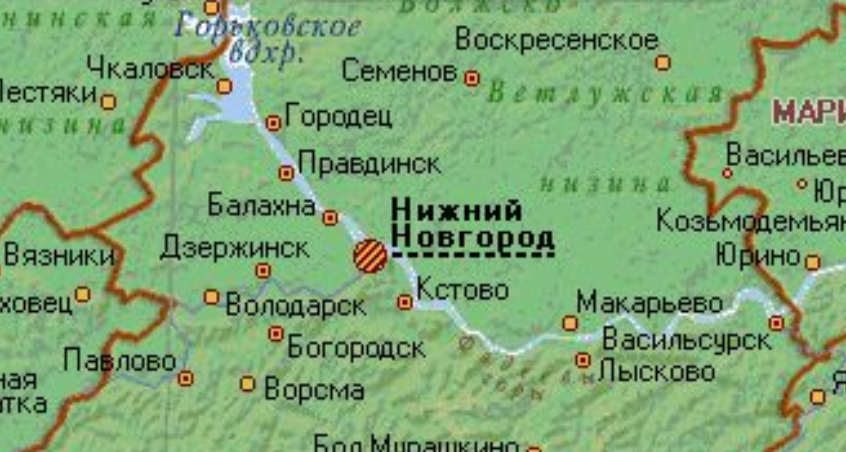
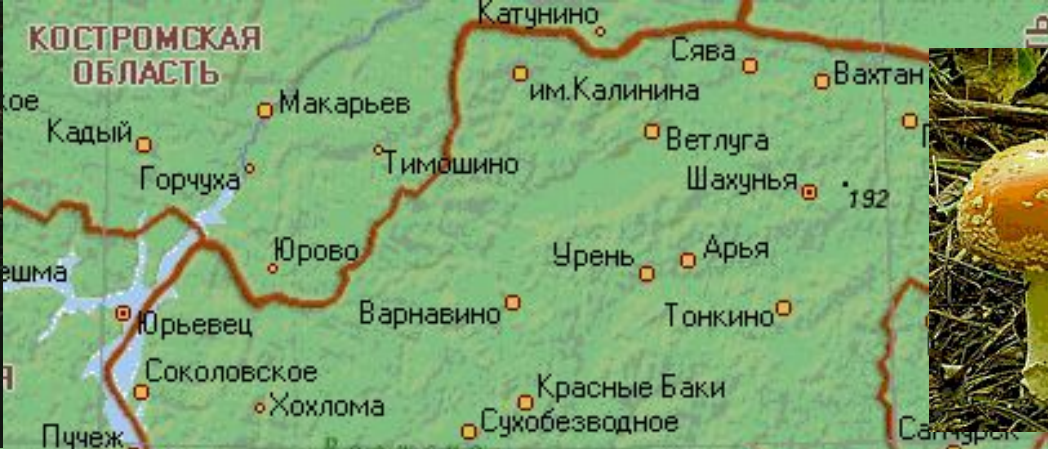


Строчок



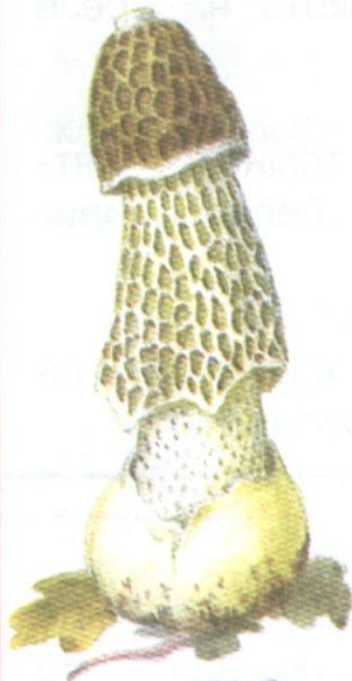
РЫЖИКИ





Грибы из Красной книги России


Сетконоска
сдвоенная



Паутинник
фиолетовый



Решеточник красный



Грифола
курчавая

Рогатик
пестиковый



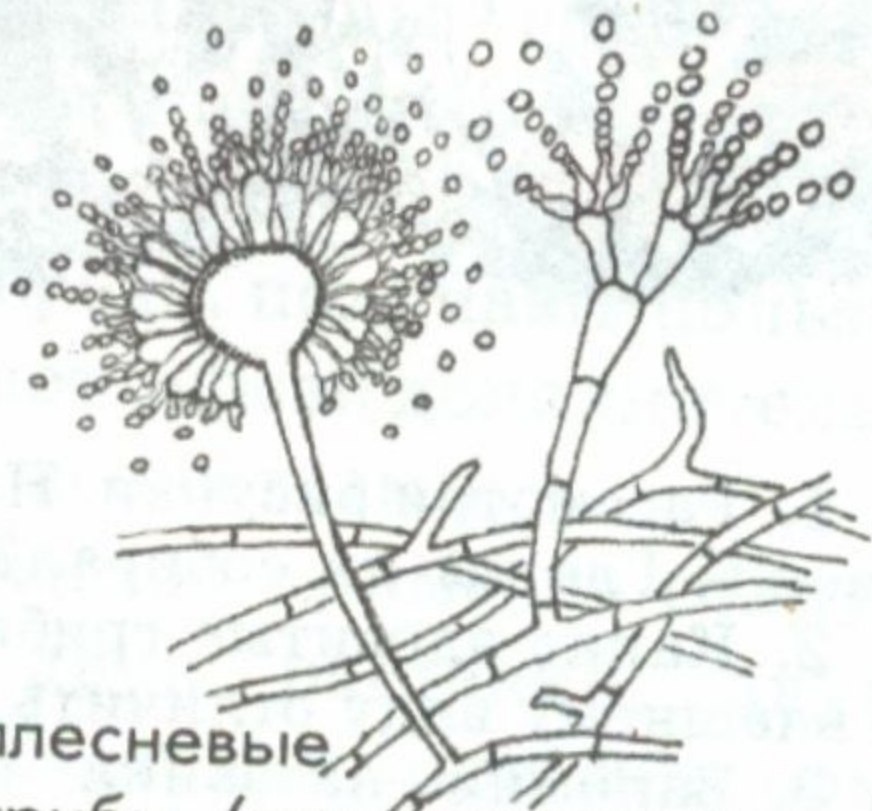
Шишкогриб
хлопьеножковый



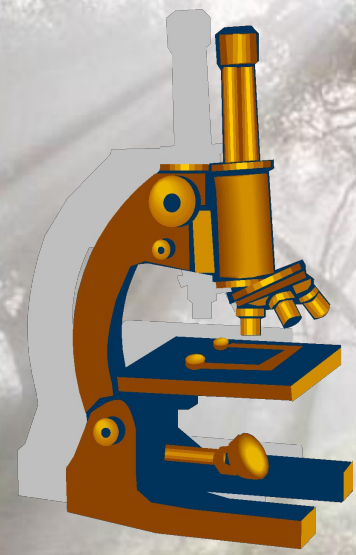
Грибы







плесневые
грибы (под микроскопом)





МЫ ЗНАЕМ

Г

Особое царство живой природы

Р

Состоят из плодового тела и грибницы

И

Играют большую роль в жизни леса

Б

Некоторые занесены в Красную книгу

Ы

Микология – наука о грибах



Грибнику на заметку.

1. Собирай грибы только те, которые хорошо знаешь.
2. Не разрывай, не раскидывай в сторону листву и мох.
3. Срезай грибы ножом.
4. Не собирай грибы вблизи шоссе и промышленных предприятий.



A photograph of two mushrooms on a forest floor. One mushroom is whole, with a large, rounded, brownish-gold cap and a thick, pale, textured stem. The other mushroom is sliced in half, showing its thick, pale, porous interior. The background consists of green leaves and brown forest debris.

***Спасибо за
внимание!***