

Муниципальное общеобразовательное автономное учреждение
средняя общеобразовательная школа №1 с.Возжаевки
Белогорского района Амурской области

"В царстве грибов"

урок окружающего мира 3 класс
УМК «Школа России»

Учитель

Емельянова Жанна Александровна



**Стоит Антошка
На одной ножке,
Сам маленький,
А шляпа большая.**





Грибы



шляпочные

не шляпочные



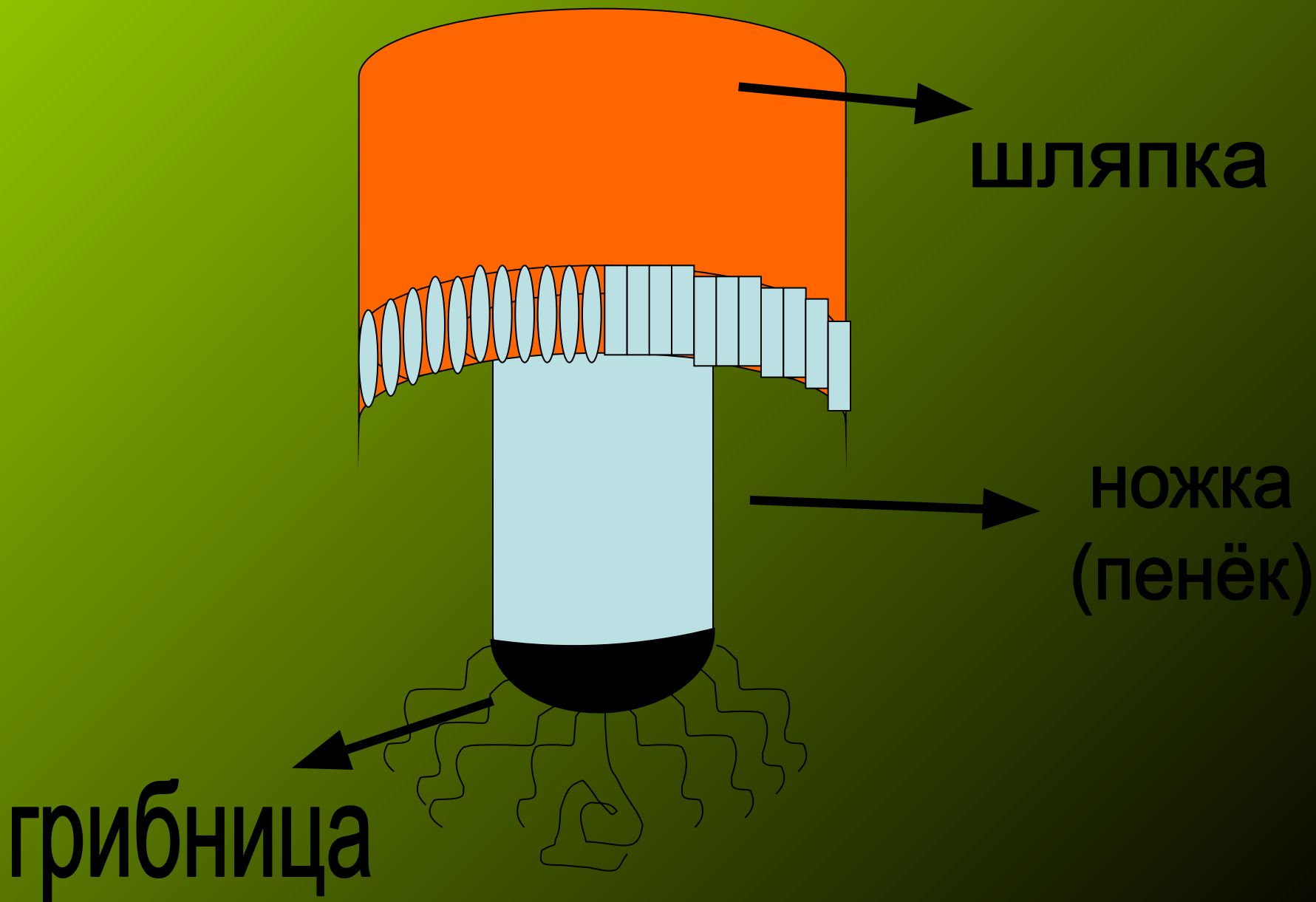
шляпка



ножка
(пенёк)

плодовое тело

грибница



Где растут грибы.

Грибы начинают расти, когда хорошо прогреется и напитается влагой земля. Подосиновик любит сырые осинки. Другие грибы попрятались, не видать. А этот пожалуй, торчит из травы как яркая пуговка.

Лисичек особенно много в сырое лето. Высыпают они ярко – оранжевыми дорожками среди зеленого мха.

Подберезовик ищи под березами.

Сырожки, как цветы, рассыпаны по всему лесу в изобилии. И шляпки у них бывают всех цветов радуги.

Груздь – мечта грибника. Он ловко маскируется под бугорки, кочки, опавшую листву. Особенно много груздей там, где березняк сходится с ельником.

Хвойные молодые посадки – любимое место маслят.

В сосновых и еловых лесах, растут колониями рыжики.

Опята – необычные грибы. Все грибы растут на земле, а эти – на пнях и деревьях.

А самый вкусный и душистый гриб – боровик (белый гриб). Растет он в березовых, сосновых, и дубовых лесах. Ножка у него толстая, шляпка мясистая, темно – бурая.


Но опасайся несъедобных, ядовитых грибов: бледную поганку, ложных опят, ложных лисичек, ложных груздей!

Учись у взрослых отличать съедобные грибы от несъедобных. Не портить ядовитые грибы, не срывать и не топчи их, потому что есть среди них лекарство для зверей.

Грибы

съедобные

несъедобные



(c) Richter8





Грибы - паразиты




трутовик

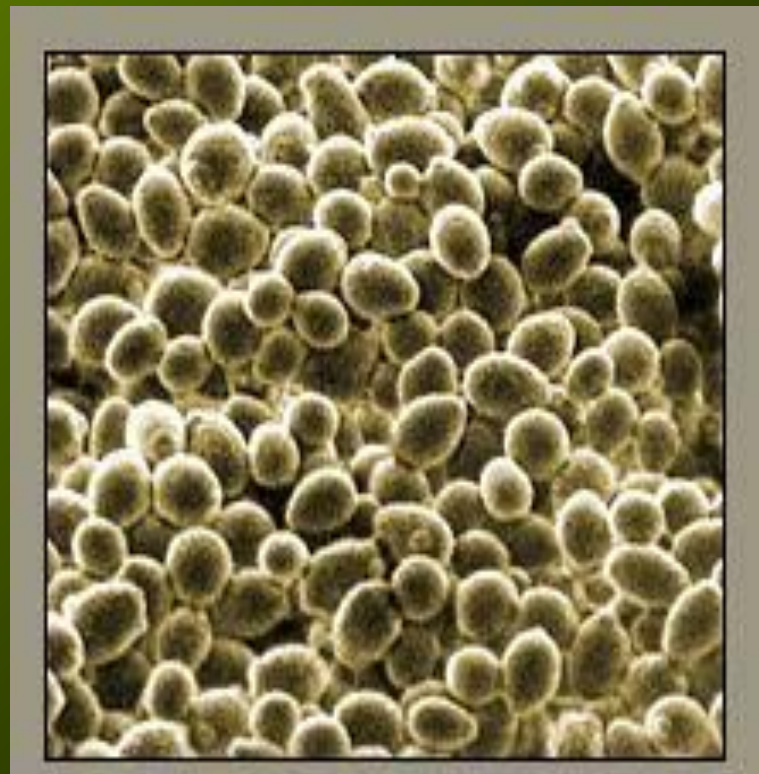

спорынья.



Плесневелые грибы и дрожжи.



Мукор



Лесная аптека



Как собирать грибы

1. Собирай только те грибы, которые хорошо знаешь. Ведь среди грибов немало ядовитых.
2. Когда ищешь грибы, не разрывай и не раскидывай в стороны листву, мох. Грибница, оказавшись под лучами солнца, может высохнуть и погибнуть.
3. Чтобы не повредить грибницу, лучше всего срезать грибы ножиком.
4. Не надо брать старые грибы. В них может быть опасный для человека яд.
5. Нельзя собирать грибы возле шоссе и дорог и промышленных предприятий, в городских скверах. В этих грибах накапливаются вредные вещества, которые выбрасывают в окружающую среду автомобили и предприятия.





Д/З: учебник -с.118-122
тетрадь- с.55

Спасибо за внимание!!!