



Презентация по теме: «Весна»
Выполнила учитель начальных классов МБОУ «Школа № 4»
Хорева Вера Сергеевна

Отгадайте загадку




Я раскрываю почки
В зеленые листочки,
Деревья одеваю,
Посевы поливаю.
Движением полна
Зовут меня...

весна



Весна







**ПРАВИЛА
РАБОТЫ В ПАРЕ**



Работать должны **оба**.

Один говорит, другой **слушает**.

Своё несогласие высказывай **вежливо**.


Работать **тихо**, не мешать другим



Карточка № 1

**Вьюга, проталины,
иней, изморозь,
пурга, позёмка,
ледоход,
половодье.**

Проталины -
место, где стаял
снег и открылась
земля.



Позёмка - метель
без
снегопада, под-
нимающая снег с
поверхности
земли.



Половодье -
разлив реки
при таянье
снега.



Карточка № 1

**Вьюга, проталины,
иней, изморозь,
пурга, позёмка,
ледоход,
половодье.**



Опыт

Что наблюдали	Дата
1. Ветку поставили в воду.	14 апреля
2. Почки лопнули.	15 апреля
3. Появились листочки.	18 апреля
4. Листья полностью распустились.	19 апреля

Первоцветы



Карточка № 2



Подснежник



Ветреница



Сон-трава




Мать-и-мачеха

Правила друзей природы

- 1. В лесу передвигаться только по тропинкам.**
- 2. Букеты составлять из цветов, которые человек сам вырастил на своем участке.**
- 3. Лекарственные растения собирать, только там, где их много**

Карточка № 3

- 5** Возвращаются из теплых краев птицы.
- 3** Зацветают растения.
- 2** Тает снег.
- 4** Появляются насекомые.
- 1** Больше солнечного света.



Я знал

Я узнал

Мне понравилось



**Мы сегодня повторили,
Что о весне учили!
Не забудем мы урок,
Будем знать все на зубок!**



Спасибо, ребята!
Вы меня очень порадовали



МОЛОДЦЫ!

