

Бардаков Максим

4 класс

ГБОУ СОШ №251

город Москва

предмет «Окружающий мир»

тема урока: «Царство грибов»

**На уроке мы должны узнать:**

**Что такое грибы?**

**Какие бывают грибы?**

**Где, как и когда растут грибы?**

**Все ли грибы можно собирать?**

**Зачем собирают грибы?**

**Как правильно собирать грибы?**


# Отгадайте загадки

Под сосною у дорожки

Кто стоит среди травы?



Ножка есть, но нет сапожек,

Шляпка есть, нет головы.



# Где какие грибы искать

- Берёза – подберёзовик
- Дуб (в бору) – боровик (белый гриб)



- Осина – подосиновик




- Сосны – маслята



- Старые пни – опята



# Строение гриба




# Грибы

Съедобные

Ядовитые

На какие группы можно разбить грибы?



# Какие бывают грибы



И это  
тоже грибы!



# Карлики в грибном царстве



Дрожжевые грибки



Кефирный грибок



Пенициллин



## КАК ПОНИМАЕТЕ ПОСЛОВИЦУ:

«Всякий гриб в руки берут,  
Да не всякий в кузовок кладут»



Грибы сушат, варят, солят, маринуют  
Дети собирают грибы только со  
взрослыми

Собирайте только знакомые грибы  
Грибы нельзя выдёргивать - их срезают  
ножом

Не сбивайте ядовитые и незнакомые  
грибы

# В презентации использован материал с сайта *it-n.ru*

- Панова Е.С. «Царство Грибы. Общая характеристика.»
- Плахотник Л.Ю. « Грибы» 3 класс
- Юшина Т.В. « Многообразие грибов»



Приходите ко мне  
в лес!