



# ВОДОЁМЫ

Окружающий мир

2 класс

# Отгадайте загадки:



Водопад

# Назови водоёмы одним словом.

РЕКА

МОРЕ

РУЧЕЙ

ПРУД

БОЛОТО

ОЗЕРО

ОКЕАН

КАНАЛ

ВОДОХРАНИЛИЩЕ



Какие еще бывают водоёмы?

# Объясни схему.

ВОДОЁМЫ

Естественные

Искусственные

Созданы  
природой

Созданы  
человеком

Река, море, озеро,  
океан, болото.

Труд, канал,  
водохранилище

Приведи примеры водоемов  
для каждой группы.




# Работа в паре.



Обсудите, для чего люди создают  
искусственные водоёмы.



Пруды создают для разведения рыбы и водоплавающей птицы.



Каналы создают для сокращения водных маршрутов и для перенаправления потока воды.



Водохранилища создают для накопления и хранения воды в целях её использования в народном хозяйстве.



# Работа по учебнику.

## Части реки.



# Части реки.

Исток

Левый берег

Левый приток

Правый берег

Правый приток

Устье

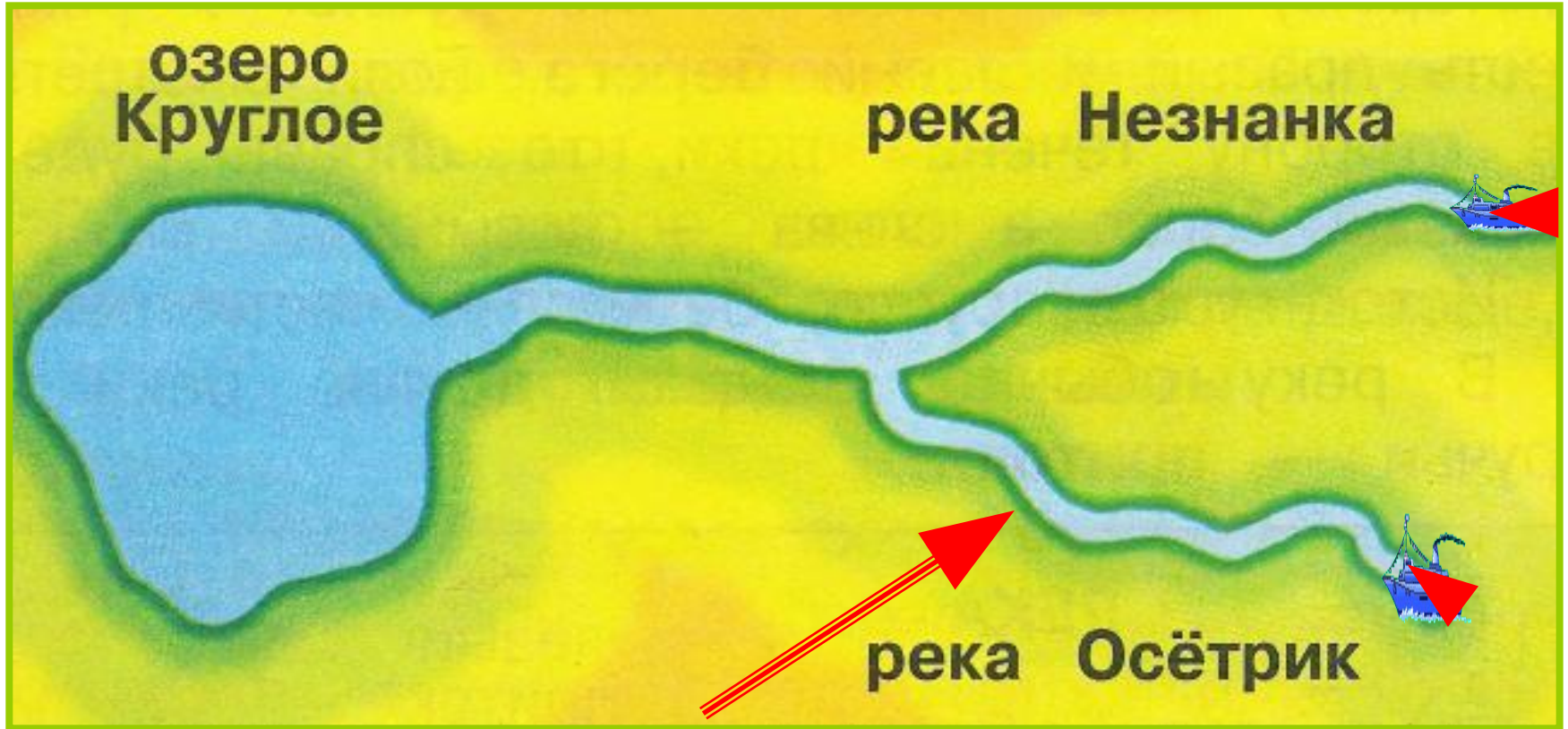
На своём пути река встречает другие реки, и ручьи, которые впадают в неё, и дают свою воду. Они называются притоками.  
Устье реки — это место, где она впадает в море, озеро, или другую реку.



## Работа в паре.

1. Куда впадает речка Незнанка?
2. Куда впадает река Осётрик?
3. Какая река является притоком?
4. Определите направление течения рек Незнанки и Осётрик.

# Проверка.



Река Осётрик впадает в реку Незнанку.  
При этом происходит изменение направления течения.  
Незнанки и Осётрик.

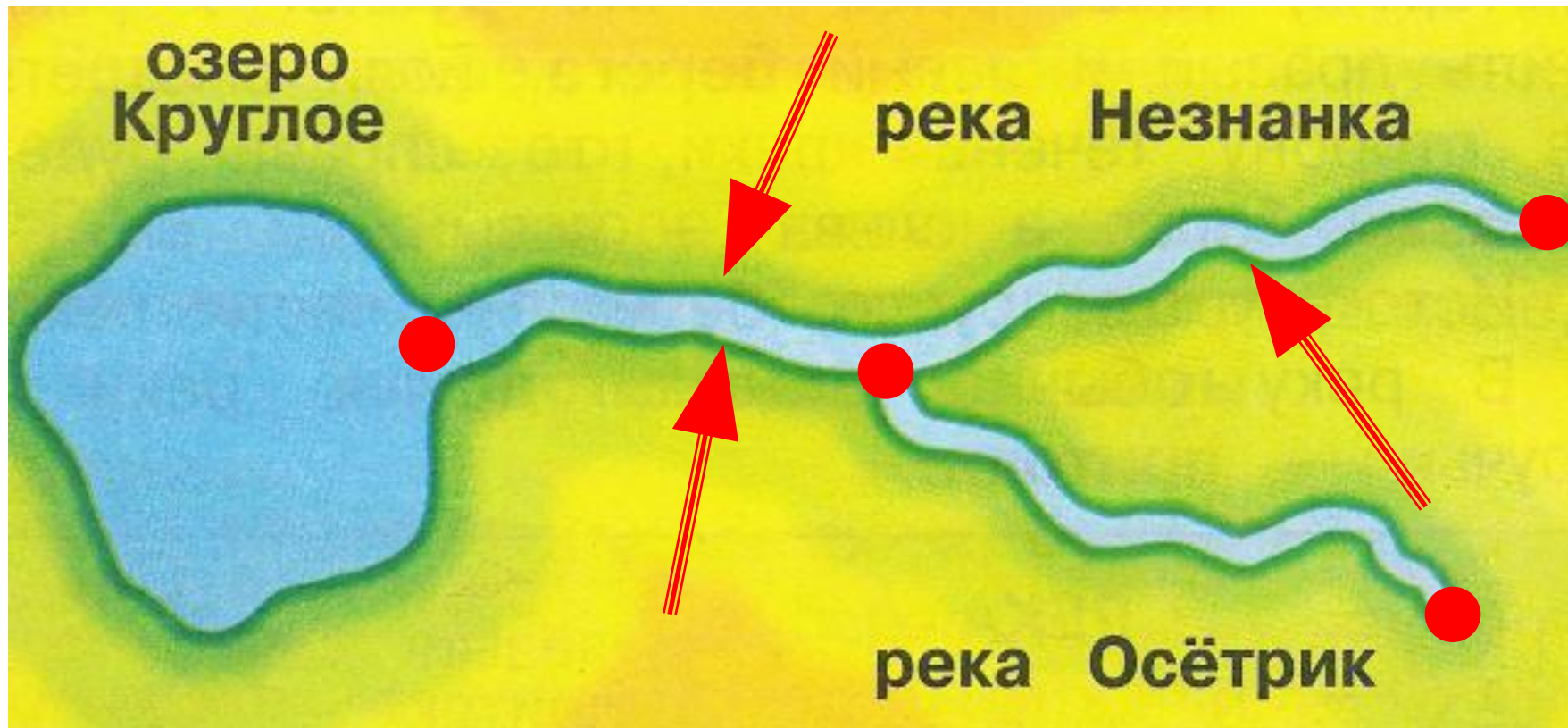
# Подумай!



Озеро - это природный водоём со стоячей водой.

Река - это постоянный водоток.

# Проверь себя.



Устье реки — это место, где река впадает в другую реку, в море или в озеро.