

# Урок по окружающему миру

*Тема : «Волшебные свойства воды»*

Выполнил: учитель

начальных классов

Дюньдяева .Л.Н

Превращения

ВОДЫ





## *План урока*

- 1 Проверка домашнего задания
- 2 Проблемная ситуация
- 3 Решение учебной задачи
- 4 Моделирование
- 5 Домашнее задание



?





# Вспомни свойства воды

1

2

3

4

5


6





назовите вещества, которые растворяются в воде

**речной песок**  
**пищевая сода**  
**крахмал**





КАК РАБОТАЮТ ЭЛЕКТРИЧЕСКИЕ ДВИГАТЕЛИ? ПОЧЕМУ НЕЛЬЗЯ ЗАБИВАТЬ ПИЛЫ В СТОЛЫ? ПОЧЕМУ НЕЛЬЗЯ ЗАБИВАТЬ ПИЛЫ В СТОЛЫ?

- т + т



# вода -волшебница



- Летит молчит,
- Лежит молчит.
- Когда умрет,
- Тогда заревет.



# вода-волшебница




- Над рекой,
- над долиной
- Повисла белая
- Холстина.


# ВОДА-ВОЛШЕБНИЦА



Рассыпался горох  
На семьдесят семь  
Дорог  
Никто его не подберет



**Круговорот воды в природе**



# Как происходят такие явления?

