





ВОЛШЕБНЫЙ ЭКРАН

в работе со старшими дошкольниками

Абрамова Роза Вячеславовна,
воспитатель ТМБ ДОУ «ЦРР – д/с
«Белоснежка»

Перед знакомством с данной технологией среди воспитанников провела опрос «Как они думают, что такое «Волшебный экран»





Волшебный экран – это ...




Катя: Я думаю это то, где надо говорить что-то удивительное.

Вика: Это, где люди смотрят всякие передачи. Это такое стекло.

Максим: Я думаю, что это такой плакат, на котором можно какой-то фильм показать.

Тимофей: Такой огромный телевизор, где показывают кино.

A cartoon illustration on the left side of the slide shows two children holding hands. The child on the left has orange hair and is wearing a purple dress. The child on the right has brown hair and is wearing a red dress. A large yellow balloon is attached to the child in the purple dress. They are standing on a green grassy area under a large, stylized tree with a thick brown trunk and light green foliage. The background is a light blue sky with a white sun.

Знакомство с «Волшебным экраном» мы начали через игры:

- «Что сначала, что потом»,
- «Раньше – позже»,
- «Поезд времени»,
- «Волшебный светофор»




**Сегодня в «волшебном экране»
дети поделятся своими
представлениями о яблоке
(Использование «Волшебного экрана»
начали с хорошо известных детям тем).
Вначале дети самостоятельно
подготовили картинный
материал, распределяя у кого
какой экранчик. После ребята
составили совместный рассказ
про яблоко.**

Рассказ про яблоко

1. Это вкусное сочное яблоко. Даже кто-то откусил.
2. Это части яблока: лист, кожица, мякоть, семечки, кожица, плодоножка.
3. Яблоко относится к фруктам. Фруктов много: яблоки, груши, бананы.
4. Яблоко растет на дереве.
5. У дерева есть листья, ветки, корни, ствол, плоды.
6. Фрукты растут на деревьях. А фруктовые деревья растут в саду.
7. Из яблок можно приготовить яблочный сок. Мой сок называется «Добрый».
8. Части пачки сока: бумажный пакет, пластмассовая крышка. Сок налили в стеклянный стакан.
9. Из фруктов можно приготовить пирог.





Так, что же такое
волшебный экран?



Денис: Я знаю о «волшебном экране», что на него смотрят, что нарисовано, и рассказывают. А нарисованы цифры, чтобы по порядку говорить. А в окошечках можно менять картинки.

Катя: Я знаю, что «волшебный экран» рассказывает что-то удивительное и волшебное.