




# ПРОЕКТ

## «Волшебный одуванчик»



Кадукова Дарья , 7 лет  
д/о «Солнышко» МОАУ ДОД ДХТД  
МО Кореновский район  
Педагог Сергиенко Татьяна Александровна  
руководитель д/о «Солнышко»

# Одуванчик - мой большой друг!



Носит одуванчик  
жёлтый сарафанчик.  
Подрастёт-нарядится  
в беленькое платьице!



**ОДУВАНЧИК  
ЗАРОЖДАЕТ  
СЯ ОТ  
МАЛЕНЬКОГО  
СЕМЕЧКА,  
ЗАКРЕПЛЯЯС  
Ь В ЗЕМЛЕ  
КРЕПКИМ  
ВЕТВИСТЫМ  
КОРЕШКОМ.**

Одуванчик  
весной  
под солнышком  
растёт очень  
быстро






В начале мая на Кубани  
цветут одуванчики.  
Они открывают свои  
цветочки только в  
солнечные дни, и сами  
похожи на маленькие  
солнышки.




После цветения на  
стебельке одуванчика  
появляется пушистый  
белый шарик – это его  
семена с парашютиками.



ОДУВАНЧИК - полезное растение:  
целебны его корни, сок, листья,  
бутоны, цветки; отвары и настои  
применяются в народной  
медицине для лечения внутренних  
органов, кожных заболеваний и  
ожогов, бессонницы.

-из-за наличия большого  
количества витаминов  
используется в питании(салаты из  
листьев, варенье из цветков,  
кофейный напиток из молотых  
корешков)



- предсказывает погоду (перед  
грозой все цветки плотно  
закрываются)





Я- Даша Кадукова. Я очень люблю природу, растения и животных, и умею за ними ухаживать. У меня дома много комнатных цветов. А в нашем саду растёт много одуванчиков, весной я всегда плету себе веночек из них, и всем своим друзьям рассказываю об их волшебных свойствах .

## Использованный материал:

1. Рисунки Даши Кадуковой «Зарождение и развитие одуванчика»
2. Материалы программы «Солнышко» (педагог Т.А.Сергиенко)
- 3.»Атлас лекарственных растений» Н.Н.Сафонов.