



# Воздух

Опытно-экспериментальная  
деятельность (опыты с  
воздухом)»"



✦ Он – прозрачный невидимка,  
Легкий и бесцветный газ.  
Невесомою косынкой  
Он окутывает нас.  
Он в лесу – густой, душистый,  
Пахнет свежестью смолистой,  
Пахнет дубом и сосной.




Летом он бывает тёплым,  
Веет холодом зимой,  
Когда иней красит стекла  
И лежит на них каймой,  
Мы о нём не говорим.  
Просто мы его вдыхаем –  
Он ведь нам необходим!

# Опыт 1.




Помашите ладошками около лица.  
Мы ощущаем легкий ветерок – это  
движение воздуха.



# Опыт 2.



Возьмём пустую прозрачную пластиковую бутылку и проверим, что там действительно ничего нет. Если мы опустим бутылку в воду, то увидим, что из горлышка выходят пузырьки. Это вода вытесняет воздух из бутылки. Большинство предметов, которые выглядят пустыми, на самом деле заполнены воздухом.



✦ ✦  
Воздух – это смесь разных газов.

углекислый  
газ 1%


Кислород  
21%



Азот  
78%

# Какой из газов в воздухе самый важный?

При дыхании живые существа поглощают из воздуха кислород, а выделяют углекислый газ.



# Опыт 3.



Надуем воздушный шарик. Теперь вдохнём воздух из него. Выдохнем. Ещё раз вдохнём. Становится всё труднее вдыхать. Почему? Мы «выловили» весь воздух из шарика.

† Всё живое давно бы задохнулось, если бы не растения. И дуб-великан, и травинка, и крохотные водоросли жадно ловят углекислый газ, он необходим растениям для питания. А возвращают в воздух кислород. Леса, луга, поля, парки, сады – все растения на Земле вместо углекислого газа дают нам живительный кислород. Чем больше вокруг зелени, тем чище воздух.





# От чего загрязняется воздух?



# Опыт № 4 Способ обнаружения воздуха, воздух невидим

- 
- Цель: Доказать, что банка не пустая, в ней находится невидимый воздух.
- Оборудование:
  - 1. Пустая стеклянная банка 1,0 литр.
  - 2. Бумажные салфетки – 2 штуки.
  - 3. Маленький кусочек пластилина.
  - 4. Кастрюля с водой.
- Опыт: Попробуем опустить в кастрюлю с водой бумажную салфетку. Конечно, она намочла. А теперь при помощи пластилина закрепим точно такую же салфетку внутри банки на дне. Перевернем банку отверстием вниз и аккуратно опустим в кастрюлю с водой на самое дно. Вода полностью закрыла банку. Аккуратно вынимаем ее из воды. Почему же салфетка осталась сухой? Потому что в ней воздух, он не пускает воду. Это можно увидеть. Опять таким же образом опускаем банку на дно кастрюли и медленно наклоняем ее. Воздух вылетает из банки пузырьком.
- Вывод: Банка только кажется пустой, на самом деле – в ней воздух. Воздух невидимый.

## Опыт №5 Способ обнаружения воздуха, воздух невидим

- 
- Цель: Доказать, что мешочек не пустой, в нем находится невидимый воздух.
- Оборудование:
  1. Прочный прозрачный полиэтиленовый мешок.
  2. Мелкие игрушки.
- Опыт: Наполним пустой мешочек разными мелкими игрушками. Мешочек изменил свою форму, теперь он не пустой, а полный, в нем – игрушки. Выложим игрушки, расширим края мешочка. Он опять раздулся, но мы ничего не видим в нем. Мешок кажется пустым. Начинаем скручивать мешочек со стороны отверстия. По мере скручивания мешочек вздувается, становится выпуклым, как будто он наполнен чем-то. Почему? Его заполняет невидимый воздух.
- Вывод: Мешочек только кажется пустым, на самом деле – в нем воздух. Воздух невидимый.

## Опыт № 6 . Плавающий апельсин.

- Цель: Доказать, что в кожуре апельсина есть воздух.
- Оборудование:
  1. 2 апельсина.
  2. Большая миска с водой.
- Опыт: Один апельсин положим в миску с водой. Он будет плавать. И даже, если очень постараться, утопить его не удастся. Очистим второй апельсин и положим его в воду. Апельсин утонул! Как же так? Два одинаковых апельсина, но один утонул, а второй плавает! Почему? В апельсиновой кожуре есть много пузырьков воздуха. Они выталкивают апельсин на поверхность воды. Без кожуры апельсин тонет, потому что тяжелее воды, которую вытесняет.
- Вывод: Апельсин не тонет в воде, потому что в его кожуре есть воздух и он удерживает его на поверхности воды





- Ребята, отгадайте **загадку**:  
Через нос проходит в грудь  
И обратный держит путь.  
Он невидимый, и всё же,  
Без него мы жить не можем

(Воздух)

На прогулку выходи,  
Свежим воздухом дыши.  
Только помни при уходе,  
Одеваться по погоде.  
С воздухом будем дружить,  
Чтоб здоровыми нам быть



- Работу подготовили :
- **Кузнецов Ростислав и мама.**
- Детский сад № 30 «**Солнышко**»
- Группа № 4« **Дельфинчики** »