







Вводная презентация для проекта «Сокровища Земли под охраной человечества».




Презентацию подготовила
Учитель начальных классов
МОБУ «Красномайская СОШ»
П.Красномайский
Вышневолоцкого района
Боровик Елена
Станиславовна



**Какие сокровища
сохранились на Земле ?**



Всемирное наследие



**Природное
наследие**



**Культурно
е наследие**

**Что необходимо
сделать человечеству,
чтобы сохранить эти
сокровища?**

?

?

?

?

В проекте «Сокровища Земли под охраной человечества» вы узнаете:

- ❖ Наследниками какого наследства мы являемся?***
- ❖ Где на карте мира находятся удивительные достопримечательности?***
- ❖ Какая организация создана для охраны объектов Всемирного наследия?***
- ❖ Что такое ЮНЕСКО? Какие культурные объекты находятся под её защитой?***
- ❖ Зачем необходимо сохранять эти памятники?***

Выбираем группу

Исследовате
ли

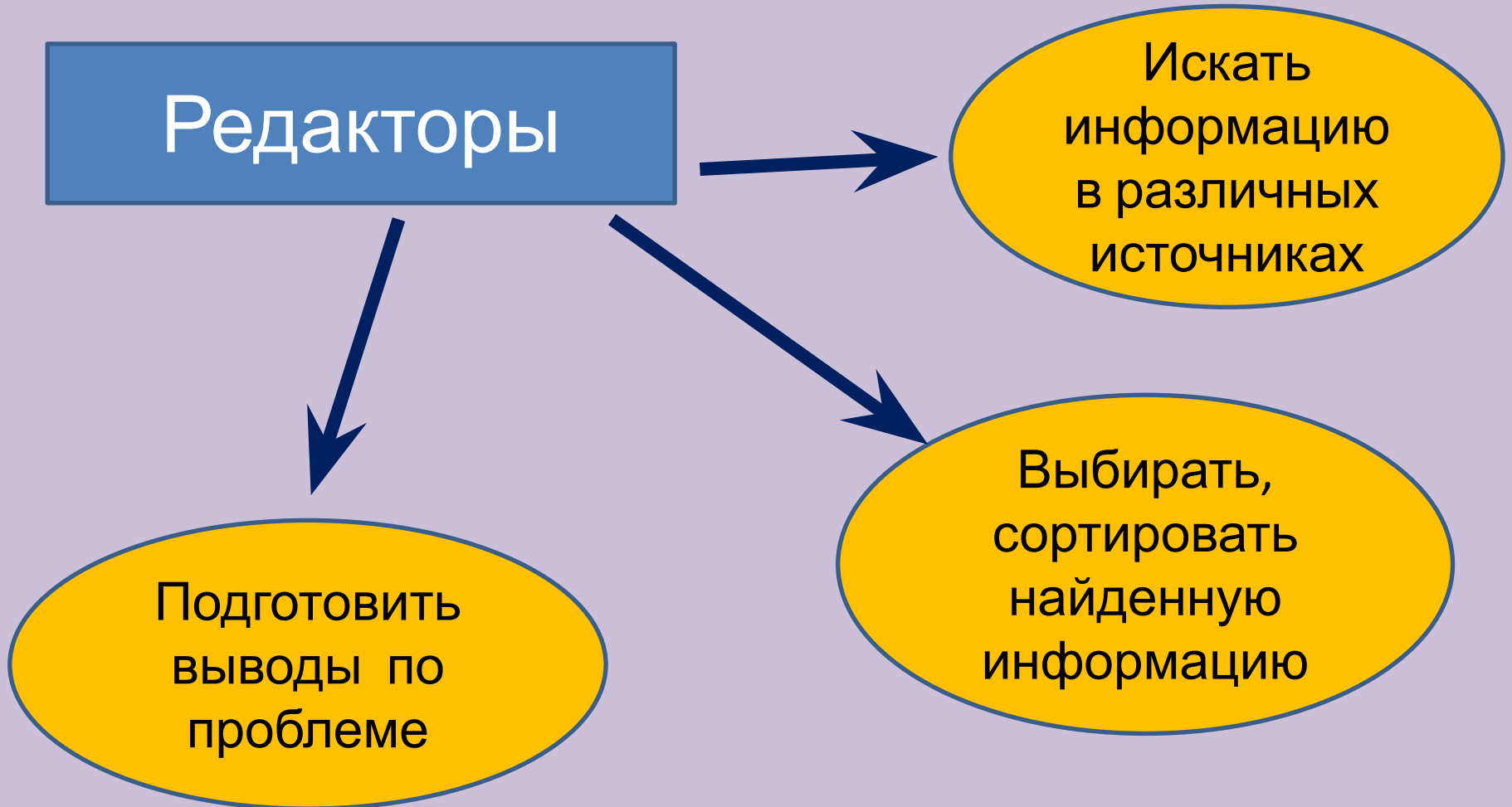
```
graph TD; A[Исследователи] --> B(Искать информацию в различных источниках); A --> C(Выбирать, сортировать найденную информацию); A --> D(Создание презентации);
```

Искать
информацию в
различных
источниках

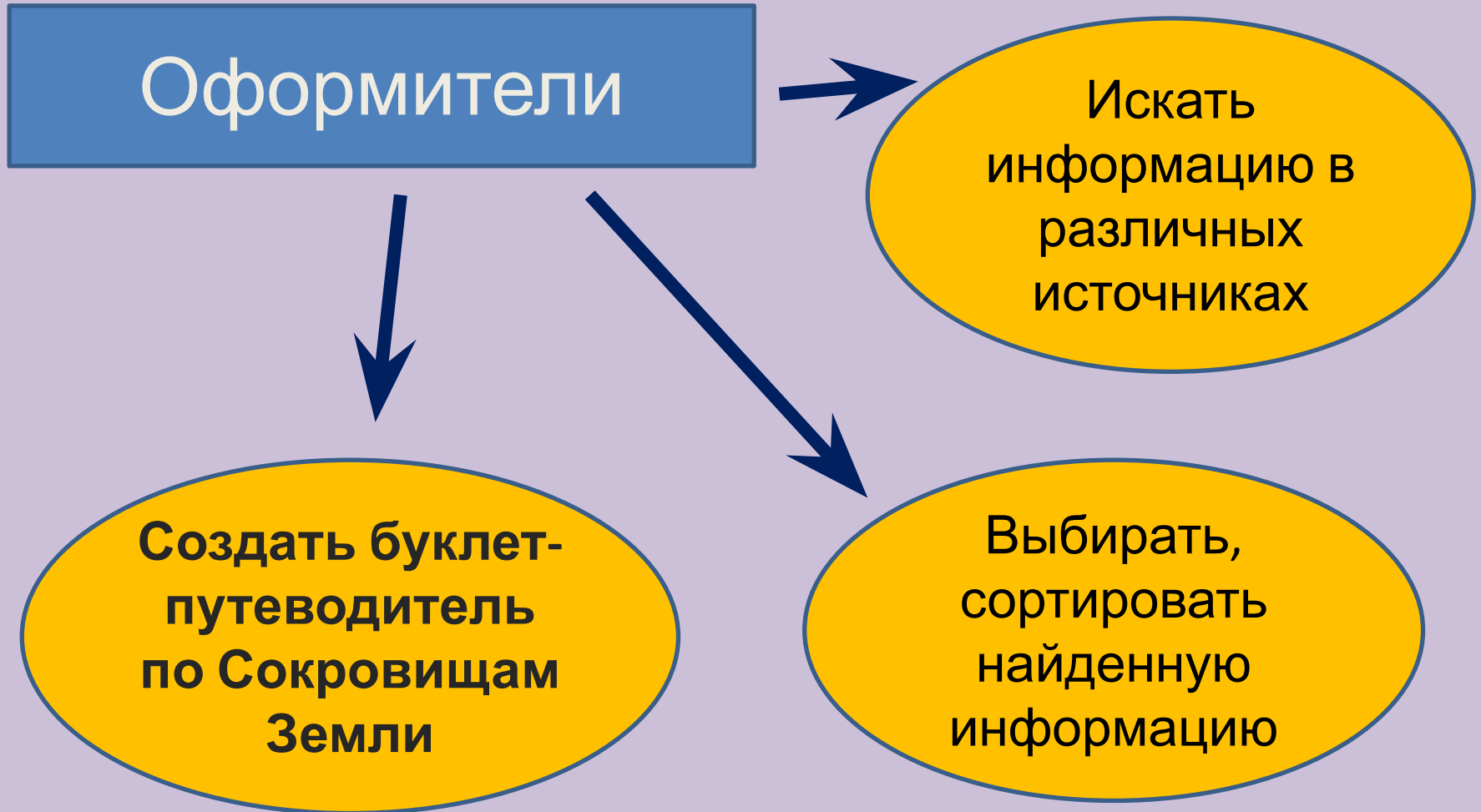
Создание
презентации

Выбирать,
сортировать
найденную
информацию

Выбираем группу



Выбираем группу



Правила работы в группе над проектом:

- ✓ В группе должен быть ответственный.
- ✓ Работать должен каждый на общий результат.
- ✓ Один говорит, другие слушают.
- ✓ Своё несогласие высказывай вежливо.
- ✓ Если не понял, переспроси.

Твой вклад в общее дело важен!

***Крепко верить- значит победить!
Победа-спутник смелых и умелых.***

***Шаг, сделанный вперёд,- шаг к
победе!***

***Дружно жить веселее, самому
делать интереснее!***

Интернет-источники