


# ВЯТСКОЕ ЧУДО




# ГДЕ ДЕЛАЮТ ДЫМКОВСКИЕ ИГРУШКИ?

С высокого берега реки Вятки видна заречная слобода Дымково. Зимой, когда топились печи, летом, когда туман, вся слобода - будто в дымке. Поэтому и название такое. Здесь в далёкую старину и зародился промысел дымковской игрушки

Такой  
Дымковская  
слобода  
была в  
начале 20  
века.




**Так**  
**Дымковская**  
**слобода**  
**ВЫГЛЯДИТ**



# ИСТОРИЯ ДЫМКИ

**Дымковской игрушке около 400 лет. Первыми дымковскими игрушками были свистульки в виде коней, баранов, козлов и уточек, изготавливаемые к ежегодному празднику 'Свистуньи', или 'Свистопляски'. Праздник этот**

**дл**



**Дымковскую игрушку стали  
продавать на ярмарках. Так и  
пошла слава о вятской дымке.**




**Так раньше семьями изготавливали  
дымковскую игрушку для ярмарки.**



**А так делают  
ДЫМКОВСКУЮ  
ИГРУШКУ  
современные  
мастерицы**




Начиналось всё со свистулек для забавы детей. Из небольшого глиняного шарика с отверстиями, свистулька превращалась то в уточку, то в петушка,






Далее игрушку сушат, сначала на столе, потом в печи. Из печи выходят фигурки закалённые, крепкие, звонкие




**Следующий этап работы – отбеливание.**

**Игрушки погружали в раствор мелко  
молотого мела, разведенного на молоке, и  
ставили на сквозняк. Красная глиняная  
игрушка превращалась в ослепительно  
белую и была готова для росписи.**


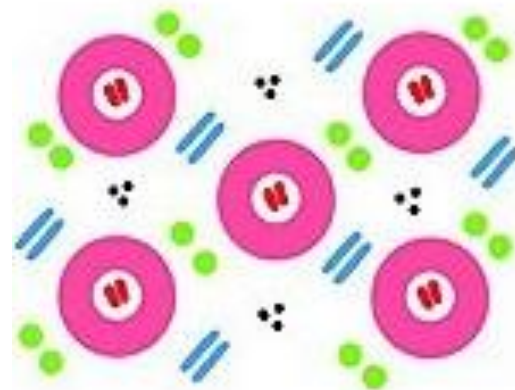


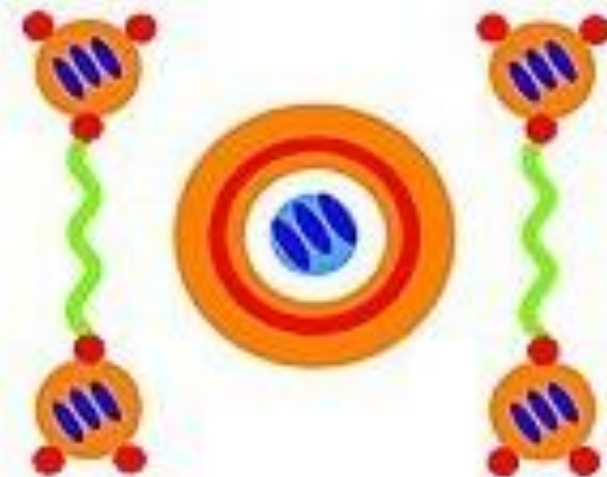



**И вот выходят из-под кисточки узоры:**  
**точки, кружочки, прямые и волнистые**  
**полоски, клеточки, пятнышки.** Краски  
**малиновые, красные, зелёные, жёлтые,**  
**оранжевые, синие – пёстрые** как  
**коробочке**

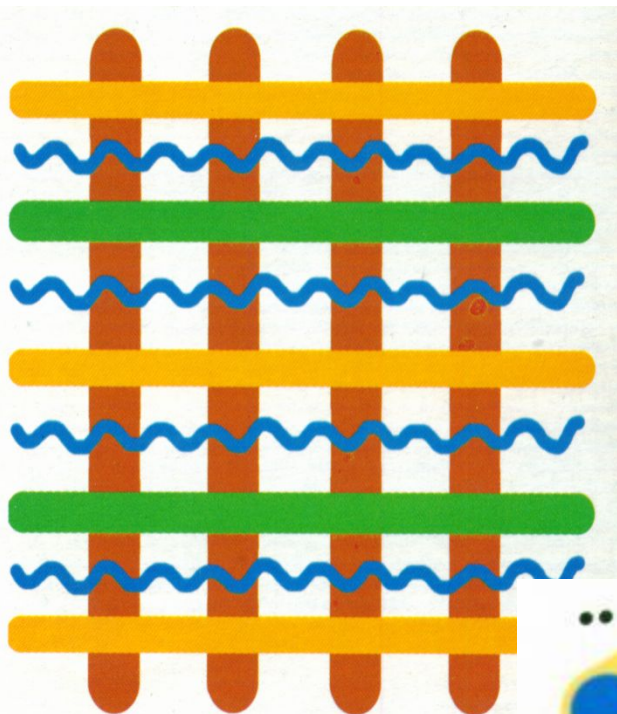


# Геометрический орнамент символизировал природу. Например,



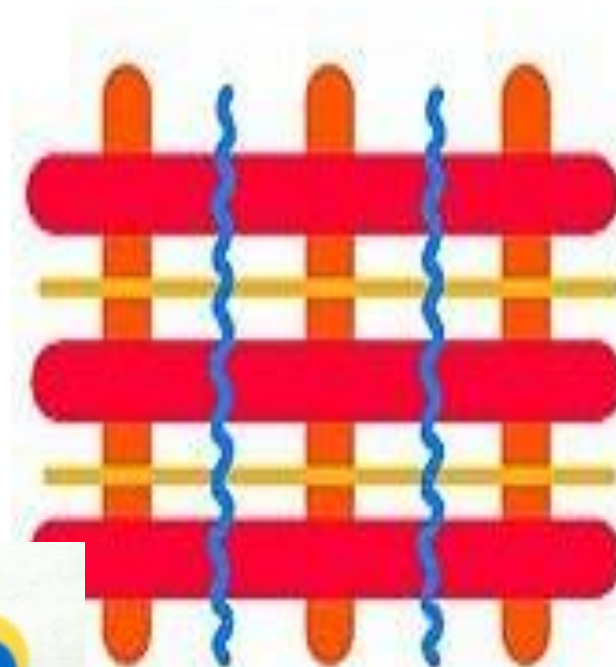
КРУГИ - ЭТО СОЛНЦЕ.





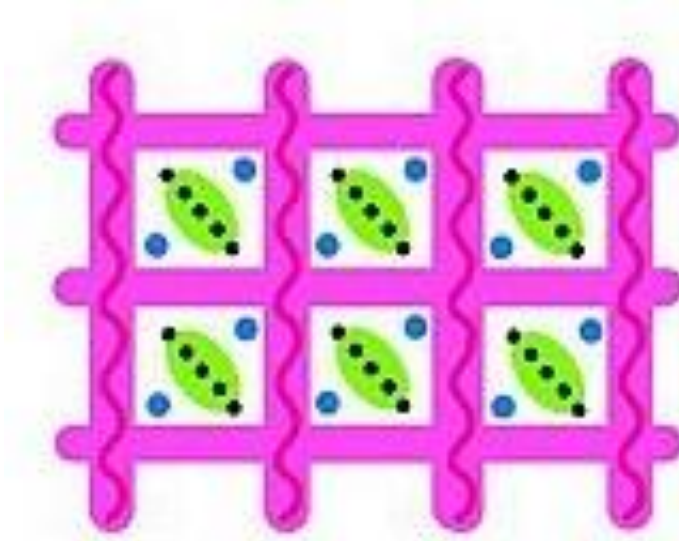

# Полоски и волнистые линии – это волны на воде



на воде



# Засеянное поле



**И завершающий штрих – мастерица  
украшает игрушку сусальным  
золотом**



А игрушки дымковские такие  
разные: это и простые фигурки  
ЖИВОТНЫХ




Пету  
х

Индюк



Олень








**Козел и  
баран**



**Лошад  
ка**



**Уточк**



# ...И людей...

Нянь  
ка




Водоно  
ска



bobrolet.ru

Кавалер с  
дамой





**Каждая дымковская игрушка – это неповторимая авторская работа. Она создана в единственном экземпляре**




# Дымковская игрушка стала гордостью и




ой

30.10.2011  
WWW.OTZYV.RU



**Дымковскую игрушку дарят**  
**в подарок нашим**  
**президентам**  
**города.**





**Лучше Дымки в мире нет.**

**Дымка – это чудо света.**

**С Дымкой можно поиграть.**

**С Дымкой можно поболтать.**

**Мы о Дымке много знаем,**

**Но не знаем мы того,**

**Что у дымкова народа,**

**Не игрушки – волшебство.**

**И олени, и лошадки,**

**Петухи и индюки,**

Спасибо за  
внимание!

Презентацию подготовила  
воспитатель МКДОУ №200

Вятчанина Екатерина Сергеевна

