

# Тема: Вырастим цветы для участка.

Актуальность:

Дети любят цветы, но не знают как их  
выращивать.



Воспитатель  
старшей группы с  
ТНР  
Гомина О.Ю.

# Цель: Развивать познавательную активность детей

## Задачи:

- ❑ Расширять представления о растениях
- ❑ Выделить благоприятные условия для роста и развития растений
- ❑ Определить факторы внешней среды, необходимые для роста и развития растений
- ❑ Закрепить навыки экологического поведения в природе.



# 1 – этап копилка



## 2 этап: Знакомство с семенами.



# 3 ЭТАП – ЗНАКОМСТВО СО СХЕМОЙ ПОСАДКИ РАСТЕНИЙ ЦВЕТОВ.





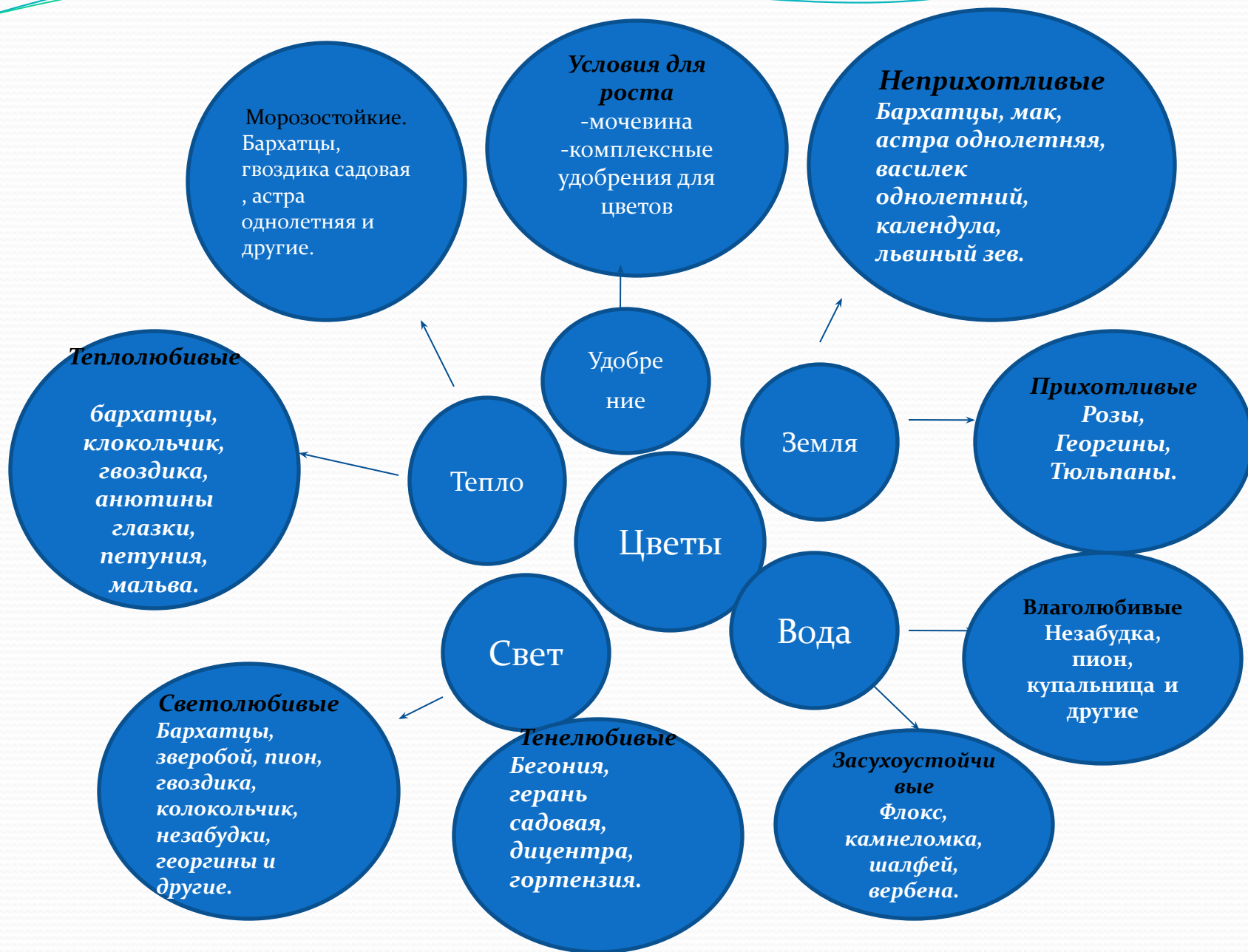
# 4 Этап- Посадка, уход и наблюдение за цветами

5 ЭТАП -

СОЗДАНИЕ ЦВЕТНИКА НА УЧАСТКЕ



# нужны для выращивания разных цветов.





# **Результат деятельности:**

- Дети самостоятельно сажали и ухаживали за цветами в группе, высадили их на участке и теперь ухаживают и наблюдают за их развитием на участке.



Дальнейшее развитие: Будем знакомить с разнообразиями растений с их условиями развития.

