



# Я ШАГАЮ ПО УЛИЦЕ

Автор презентации Бурякова Елена Анатольевна  
учитель начальных классов лицея № 344 Невского района

2 КЛАСС.

ОКРУЖАЮЩИЙ МИР.

УРОК № 42.

ЭТАП УРОКА: ПРОВЕРКА ДОМАШНЕГО ЗАДАНИЯ.


ЦЕЛИ ПРЕЗЕНТАЦИИ:

1. Побуждать учащихся к активной групповой работе при проверке домашнего задания.
2. Учить использовать свои знания в реальных жизненных ситуациях.
3. Учить общаться со сверстниками, договариваться между собой.





**1**



**2**



**3**


**Расскажите о значениях сигналов светофора.**



**Ваши действия при таком сигнале светофора.**




**Ваши действия при таком сигнале светофора.**





**Ваши действия при таком сигнале  
светофора.**





**Объясните, какую ошибку совершают пешеходы.**



**Объясните, какую ошибку совершил пешеход.**





**Объясните значение каждого знака.  
Где устанавливают такие знаки ?**



**Покажите на фотографии «островок безопасности». Для чего на проезжей части создают такие островки ?**

Булгаков 06.03.08  
Пл. Мужества



**Как обойти трамвай, чтобы попасть на  
противоположную часть улицы ?**

## При создании презентации использованы фотографии с сайтов:

<http://images.yandex.ru/yandsearch?text=%D0%BF%D1%80%D0%B8+%D0%BF%D0%B5%D1%80%D0%B5%D1%85%D0%BE%D0%B4%D0%B5+%D1%83%D0%BB%D0%B8%D1%86%D1%8B+%D1%81%D1%82%D0%BE%D0%B9+%D0%BD%D0%B0+%D0%BE%D1%81%D1%82%D1%80%D0%BE%D0%B2%D0%BA%D0%B5+%D0%B1%D0%B5%D0%B7%D0%BE%D0%BF%D0%B0%D1%81%D0%BD%D0%BE%D1%81%D1%82%D0%B8&rpt=image>

<http://yandex.ru/yandsearch?text=%D0%B4%D0%BE%D1%80%D0%BE%D0%B6%D0%BD%D1%8B%D0%B5+%D0%B7%D0%BD%D0%B0%D0%BA%D0%B8&clid=40316&lr=2>

<http://yandex.ru/yandsearch?text=%D1%81%D0%B8%D0%B3%D0%BD%D0%B0%D0%BB%D1%8B+%D1%81%D0%B2%D0%B5%D1%82%D0%BE%D1%84%D0%BE%D1%80%D0%B0&clid=40316&lr=2>