

ЯДОВИТЫЕ растения Краснодарского края



Подготовила
учитель начальных классов
БОУСОШ № 1 ст. Динской Краснодарского края
Луганцева Г.В.



Русский лес

Нет ничего милее
Бродить и думать здесь.
Излечит, обогреет,
Накормит русский лес.
А будет жажда мучить –
То мне лесовичок
Средь зарослей колючих
Покажет родничок.
Нагнусь к нему напиться
И видно все до дна.
Течет вода-водица,
Вкусна и холодна.
Нас ждут в лесу рябина,
Орехи и цветы,
Душистая малина
На кустиках густых.



Русский лес

Ищу грибов поляну
Я, не жалея ног,
А если и устану –
Присяду на пенек.
Лес очень любит пеших,
Для них совсем он свой.
Здесь где-то бродит
леший
С зеленой бородой.
Жизнь кажется иною,
И сердце не болит,
Когда над головою,
Как вечность, лес шумит.

С.Никулиной



A photograph of a dense forest with tall, thin trees and a forest floor covered in green moss and fallen branches. The lighting is soft, suggesting a misty or overcast day.

Тема урока:

**Лесные
опасности**

Вкусный суп.

Ведьма суп варить решила.
Змей сушеных покрошила
Развела большой костер
И поставила котел
Между сосен и полянок
Собрала ведро поганок,
Поскакала за бугор –
Отыскала мухомор
Для приправы – бузины,
Для отравы - белены,
Волчьих ягод полкорзины
И отличной свежей тины
Супчик вышел – то что надо:

- Целых двадцать литров
яда!



ГРИБНАЯ ПОЛЯНА

Посмотри, какой хороший!
Шляпка красная в горошек,
Кружевной воротничок
Он в лесу не новичок.



ГРИБНАЯ ПОЛЯНА

Есть старуха вредная,
На ней шляпа бледная,
А нога в ботинке,
На чулке – пестринки.





ГРИБНАЯ ПОЛЯНА

съедобные

• не съедобные



БОРОВИК



бледная поганка



ОПЕНОК



ГРИБНАЯ ПОЛЯНА



• съедобные

• не съедобные



БЕЛЫЙ ГРИБ



ПОГАНКА




ЛИСИЧКА




СВИНУШКИ

Остановка «Неопознанные растения»



Вороний глаз 1гр



Ландыш майский 2гр



Волчье лыко 3
гр



Красавка (беладонна) 4
гр

Вороний глаз



1 группа

Трава близкая родственница ландыша. Название растение получило из-за черной блестящей ягоды на кончике стебля. Всегда один плод на целый низкий кустик, черного цвета с сизой поволокой. Конечно плод растения несъедобный. Растение содержит ядовитый сапонин парастифин. Плод повреждает сердечную деятельность, листья имеют антиспазматическое действие, корень может вызвать рвоту.

Ландыш майский

2 группа.



Замечательное симпатичное растение активно используется в медицине. Капли приготовленные из растения успокаивают, укрепляют сердце. Но ландыш тоже ядовитое растение. Особенно опасны его несъедобные красные плоды, которые часто попадают на глаза в августовском лесу. Растение обладает дурманящим запахом, как бы предупреждая: опасен, не подходи.

ВОЛЧЬЕ ЛЫКО



3 группа.

- Мелкий кустарник, мало ветвистый, с желтовато-серой слегка морщинистой корой и прямыми стеблями от 0,5 до 1,5 м. высотой. Цветет в апреле-мае до распускания листьев. Цветки розовато-сиреневые или темно-розовые. По форме очень похожи на цветки сирени — те же четыре лепестка, с нежным ароматом, напоминающим запах гиацинта. Но долго вдыхать этот запах нежелательно, так как он может вызывать головную боль. Осенью на растении созревают красно-оранжевые продолговатые ягоды, очень соблазнительные. Но их не только есть, трогать не рекомендуется — растение ядовито! При соприкосновении с влажной корой могут появляться волдыри и язвы. Одновременно наступает общее отравление организма. Очень сильный запах волчьего лыка иногда вызывает насморк, чихание и кашель.

КРАСАВКА (БЕЛЛАДОННА)

- Красавка — одна из самых ядовитых трав. «Бешеная вишня», «сонная дурь» — так называют ее в народе. Это многолетнее травянистое растение семейства пасленовых с прямостоячим толстым зеленым или фиолетово окрашенным стеблем, достигающим 1,5—2 м высоты. Листья крупные и заостренные. Цветки одиночные, довольно крупные, темно-пурпуровые (изредка венчик бывает желтым), невзрачные на вид. Цветет растение в июне—августе, плодоносит в июле-сентябре. Плод — блестящая черно-синяя ягода, величиной с вишню. Корневище толстое. Осенью дает черную с фиолетовым оттенком ядовитую ягоду, которая вызревает на грязновато-пурпурном (или зеленом) стебле. Цветет колокольчатыми буро-фиолетовыми цветками.



4 группа.

Правила поведения в лесу:




- Правила обращения с опасными грибами:
- 1. Собирай только знакомые тебе грибы!
- 2. Ни в коем случае не пробуй незнакомые грибы!
- 3. Спрашивай взрослых о незнакомых грибах!
- 4. Старайся запомнить, какие грибы съедобные, а какие – нет!

Правила поведения в лесу:



- Правила обращения с ядовитыми растениями:
- 1. Не срывай незнакомые тебе ягоды.
- 2. Не бери в рот ягоду, если не знаешь, как она называется.
- 3. Обязательно мой руки вернувшись из леса.

Сегодня на уроке



- Я узнал ...
- Меня удивило ...
- Я задумался над ...
- Я научился ...
- Мне пригодится ...
- Я смогу ...