



**Задания экологической
олимпиады
для детей старшего
дошкольного возраста**

«Природа вокруг нас»

ЗАДАНИЕ
№1



Что нужно растениям для хорошего роста?
Отметь галочкой правильный ответ.



ЗАДАНИЕ №2

Укажи стрелочками, какие растения пойдут на изготовления лекарств Доктору Айболиту, а какие растения на изготовление ядовитого зелья Бабе –яге.



ЗАДАНИЕ №3



Найди в каждой группе предмет, который не подходит к остальным.
Зачеркни его.




ЗАДАНИЕ
№4



Отметь галочкой


Отгадай загадку.
правильный ответ.

Через нос проходит в грудь
И обратный держит путь.
Он невидимый, и всё же
Без него мы жить не можем.



ЗАДАНИЕ №5

Рассмотри картинки. Какие животные и растения занесены в Красную книгу Республики Башкортостан. Выбери и зарисуй в книге те фигуры, ответ которого ты считаешь верным.



ЗАДАНИЕ №6


Какие зимующие птицы обитают в Башкортостане?
Зарисуй квадратик с зимующими птицами в синий цвет, а квадратик
с перелетными птицами в зеленый цвет.
(Воробей , кукушка, цапля, сорока, синица, клест, голубь , дятел, снегирь)



ЗАДАНИЕ
№7



Рассмотри пищевые цепочки.
Обведи ту пищевую цепочку, которую ты считаешь верной.



ЗАДАНИЕ №8

На картинке изображены деревья.

Отметь крестиком деревья, которые не растут в нашей местности.





**Рассмотри картинки. Раскрась кружочки:
синим цветом явления природы, характерные для зимы,
зеленым – для весны, желтым - для осени, красным – для
лета.**





**Рассели животных в домики:
в левый домик животных, которые делают запасы на зиму,
а в правый домик животных, которые ищут корм зимой.
Укажи стрелочками.**




**Животные, которые
делают запасы**



**Животные, которые
ищут корм**




Раскрась только те картинки, которые относятся к живой природе.



ЗАДАНИЕ №14

Кто меняет шубку 2 раза в год? Нарисуй возле этого животного флажок.



Какую перелётную птицу спасла Дюймовочка?
Обведи правильный ответ.



ЗАДАНИЕ №14



Вспомните правила поведения в природе.
Укажите стрелкой картинки с правильным поступком детей к веселому смайлику,
а картинки с неправильным поведением детей в природе к грустному смайлику.



ЗАДАНИЕ №15



Эти насекомые собирают нектар, их спас человек от медведя в башкирской сказке, отрубив ему ХВОСТ.

Найди и отметь галочкой это насекомое.



Рассмотри картинку, что на ней изображено?
Дорисуй недостающую часть картинки.

