

Негосударственное образовательное дошкольное  
учреждение

«Детский сад № 171 открытого акционерного  
общества "Российские железные дороги"»

Занятие – путешествие  
для детей старшего дошкольного и младшего  
школьного возраста

**«В стране дорожных знаков»**

подготовила  
воспитатель старшей группы  
Соснина Анастасия Михайловна

Белово, 2010



# Занятие-путешествие ***В стране***

# ***Дорожных знаков!***




# Занятие-путешествие

По ОБЖ и ПДД

«В стране дорожных знаков».

Занятие рассчитано на старший дошкольный и младший школьный возраст .




- Целью данного занятия является закрепление теоретических знаний детей, полученных в процессе обучения по курсу правил дорожного движения.

# Ход урока



- Здравствуйте, ребята!
- Сегодня я вам, ребята предлагаю отправиться в путешествие.
- Согласны?
- А отправимся мы в Страну дорожных знаков. Ну что, поехали?
- Но на чём же мы туда поедем? Давайте отгадаем.





Красный вагон по рельсам бежит,  
Всех, куда надо, он быстро домчит.  
Заливистый звон его нравится детям,  
Так на чём же мы с вами поедем?  
Что это?



# Трамвай!

*-Молодцы!*



Вызваться заранее

Вежливость и сдержанность,

А главное-внимание!

Ну что, в путь! Двери закрываются! Поехали! Стоп! Двери открываются!

# Остановка первая



## "Загадкино"



 <u>1</u>	 <u>2</u>
 <u>3</u>	 <u>4</u>



# Остановка вторая



## "Светофорная"




- На этой станции я вам, ребята ,буду читать стихотворения - загадки, а вы на своих светофорчиках зажигайте нужный свет.
- Вперёд!




# Внимание!


Есть сигналы светофора, подчиняйтесь им без спора! Бурлит в движении мостовая, бегут авто, спешат трамваи, скажите правильный ответ: какой для



Красный свет нам говорит: Стой! Опасно! Путь закрыт! Особый свет – предупреждение! Сигнала ждите для движения. Скажите правильный ответ: какой горит этом свет?



Жёлтый свет – предупреждение, жди сигнала для движения. Иди вперёд! Порядок знаешь, на мостовой не пострадаешь. Скажите правильный ответ: какой для пешеходов свет?



# Правильно!



Зелёный свет открыл дорогу,  
Переходить ребята могут.  
Молодцы!

Для тебя горят они  
Светофорные огни

Красный - Стой!

Жёлтый - Жди!


А зелёный свет - Иди!



-Ребята, чтобы ехать дальше, давайте повторим правила дорожного движения.



# Игра "Разрешается, запрещается!"



- Играть на мостовой....
- Переходить улицу при зелёном свете светофора...
- Переходить улицу по подземному переходу...
- Переходить улицу при красном свете светофора...
- Цепляться за проезжие машины...
- Играть на проезжей части...
- Переходить улицу при жёлтом свете светофора...
- Уважать правила дорожного движения...





- Молодцы! Вспомнили правила движения и теперь можно ехать дальше. Двери закрываются! Талончики пробили, поехали.
- Стоп! Двери открываются! Следующая остановка...



# Остановка



## "Игровая"



### Игра «Лучший водитель»

Игрокам команд нужно провезти машину на верёвочке вокруг препятствий как можно быстрее и точнее, чтобы не «попасть в аварию».

### Игра «Паровозики»

Первые игроки команд оббегают препятствия, возвращаются к команде, к ним цепляются вторые игроки. Теперь вдвоём они преодолевают препятствия, возвращаются. К ним цепляется третий и т.п. побеждает та команда, которая в полном составе, держась друг за друга, быстрее придёт к финишу.


• Ну вот и всё, пришло время возвращаться домой. Двери закрываются! Поехали! А чтоб в дороге не скучать, я проверю у вас, как вы усвоили правила дорожного движения.

- В каком порядке расположены сигналы светофора?
- Что обозначает пешеходная дорожка?
- Где могут ездить велосипедисты?
- Как нужно обходить трамвай?
- Как нужно вести себя в транспорте?
- Что такое перекрёсток?
- Какие виды транспорта вы знаете?
- МОЛОДЦЫ!

Наше весёлое путешествие подошло к концу, и в заключении я предлагаю спеть песню «Улыбка».



Счастливого пути!



## Список используемой литературы

1. Калашникова О.В. Праздники в детских садах и начальной школе: Путешествие в страну дорожных знаков и сказок  
Праздники – Издательство: «Учитель», 2006

## Использованные материалы и Интернет-ресурсы

1. Картинки, анимация <http://torrentportal.com>





Ясным утром вдоль дороги.

На траве блестит роса.

По дороге едут ноги и бегут два колеса.

У загадки есть ответ, это мой



# Велосипед



Что за чудо этот дом!

Окна светлые кругом,



Носит обувь из резины,

А питается бензином.



# Автобус





# Автомобиль



**Его команды выполняй**

**И на дороге не зевай.**

**И для машин, и для людей**

**Всегда он будет всех  
нужней.**

**Важнее нету никого.**

**Скажите нам скорей,**

**кого?**



# Светофор!



**Молодцы! Едем дальше. Двери  
закрываются! Стоп! Двери  
открываются!**

