

# «Осенние подарки-грибы с полянки»



ГБОУ ООШ № 15 СП «Детский сад «Чебурашка»

□ воспитатель Филимонова Л. Н.

# Цель и Задачи

## Цель:

- закрепить с детьми знания по теме «Грибы». Уметь отличать съедобные грибы от несъедобных. .

## Задачи:

- обогащать словарный запас детей: название грибов;
- закрепить знание детей о грибах и местом их обитания;
- закреплять и расширять представления о грибах и их характерных признаках;
- развивать зрительное восприятие;
- воспитывать интерес к окружающей природе;


# Прогулка в лес





на поляне

Грибы  
растут



В  
ЛЕСУ

Царство грибов очень разнообразно. Учёным известно около 100 тысяч видов грибов.



# Строение шляпочного гриба



# Грибники



# СЪЕДОБНЫЕ ГРИБЫ ЯДОВИТЫЕ



маслята



груздь



мухоморы



волнушка



сыроежка



поганка



валуй



подосиновик



опята



ложные опята



# Съедобные грибы



белый гриб



подосиновики




маслята



груздь



лисички



волнушки




подберезовики



сыроежка



опята



# НЕСЪЕДОБНЫЕ ГРИБЫ



мухоморы красные



мухомор поганковый



рогатик язычковый



заячьи уши



шампиньон лесной



трутовик



паутинник



калоцера клейкая



мицены



дождевик



навозник



ложные опята



**ЗАГАДКИ ПРО ГРИБЫ**



Коренастый, в шляпе новой  
Гриб в бору растёт сосновом.  
Рады бабушка и дед:  
– Будет праздничный обед!  
Ой, схватили белки вмиг  
Этот белый...  
Ответ: (Боровик)



Что за гриб стоит на кочке  
В красном бархатном  
платочке?  
Ответ:( Подосиновик )



На пеньке сидят братишки.  
Все - в веснушках  
шалунишки.  
Эти дружные ребята  
Называются ...  
Ответ: (Опята)



В роще у березки  
Повстречались тезки!  
Ответ: (Подберезовики )



Нет грибов дружней, чем эти, -  
Знают взрослые и дети, -  
На пеньках растут в лесу,  
Как веснушки на носу.  
Ответ: (Опенки)

# Пословицы о грибах

- Брал гриб боровик, а в горсти всего бородавка.
- Как гриб белый, так всякий смелый, а как сморчок - тут и молчок.
- Невелик боровик, да знатен.
- Полетел пух с осины - иди за подосяновиками.
- Под осинной есть грибы - и красивые, и вкусны.
- Зацвела сосна - зернистый масленок появился.
- Если сосенки сыплют пылью золотой, масленки вылетут дружной толпой.
- Опята - дружные ребята.
- Появились опёнки - лето кончилось.
- Где растут мухоморы, там и боровики поют хоры.
- Мухомор хоть и красен, но ядовит и опасен.
- Плоха поганка, да, знать, нужна.



# «Собери в корзинку съедобные грибы»





# Мухомор

Красная шляпка, на шляпке  
горошки,  
Короткая юбка на беленькой  
ножке.

Красивый грибок, но тебя он  
обманет,  
Кто знает о нём – его трогать  
не станет.

Всем людям известно уже с  
давних пор,  
Что ядом наполнен  
гриб...(Мухомор)

# «Найди несъедобные грибы»





# Правила сбора грибов



- ❖ Не трогай незнакомый гриб.
- ❖ Срезай гриб аккуратно, ножиком.
- ❖ Не вырывай гриб с грибницей.





## Не портите несъедобные грибы

**В лесу грибов различных много...  
Ты несъедобные не трогай!  
В корзинку их не собирай,  
Но и ногами не сбивай...  
Нужны они лесным зверьям:  
Лисичкам, ёжикам, зайчатам...**

**Их только люди не едят:  
В поганках, мухоморах – яд!  
Но для зверья лесного всё ж  
Тот гриб полезен и хорош.**

# ОПИШИТЕ ЯДОВИТЫЙ ГРИБ

**СЪЕДОБНЫЙ  
ГРИБ**



**ЯДОВИТЫЙ  
ГРИБ**

СПАСИБО ЗА ВНИМАНИЕ!

