


Презентация
к уроку окружающего мира
по теме «Земля-кормилица»
4 класс

Разработала
учитель начальных классов
ГБОУ СОШ №1040
Кудина М.В.

A stylized silhouette of a mountain range in shades of teal and blue, located at the bottom right of the slide.

1

2

Г Р А Н И Т



3

М Е Л З

И В

Н П Е С О К

5

Г А З

С

Т

7

6

Н Е Ф Т Ь

Я О 9

8

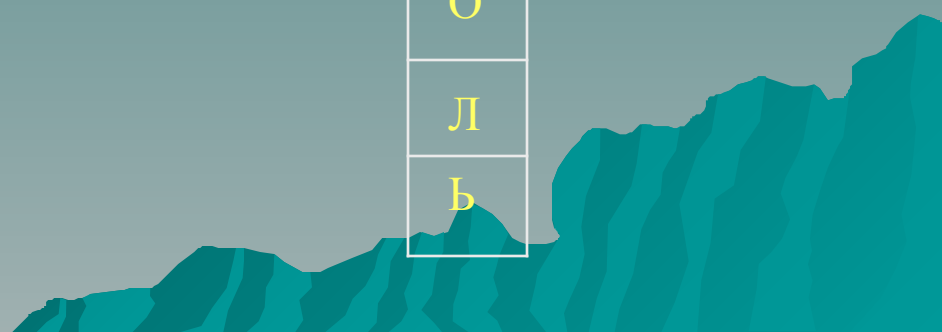
К Р У Д А

Ф Г


О

Л

Ь



План ответа

- 1) Название полезного ископаемого.
 - 2) Основное свойство.
 - 3) Применение(использование).
 - 4) Где добывается: в карьере, шахте или скважине?
- 
- A stylized, layered mountain range graphic in shades of teal and blue, located in the bottom right corner of the slide.




Земля – кормилица





Типы почв

- ◆ тундровая
- ◆ подзолистая
- ◆ серая лесная
- ◆ чернозём
- ◆ луговая
- ◆ болотная





тундровая

подзолистая

серая лесная

чернозём

луговая

болотная



тайга



тундра



болото



лиственные леса



луг



степь



**СКАЗКА
о волшебной
кладовой**

Что посеешь, то и пожнёшь.

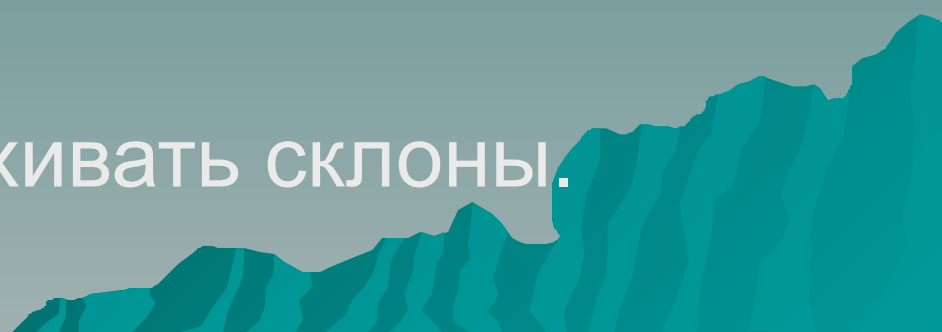


1 см почвы образуется
в природе за 250-300 лет

ОХРАНА ПОЧВЫ



Как защитить почву на полях

- 1) правильно использовать верхний слой почвы при строительстве;
 - 2) бережно относиться к земле до и после добычи полезных ископаемых;
 - 3) сажать полезащитные полосы;
 - 4) проводить снегозадержание;
 - 5) умеренно использовать удобрения и ядохимикаты;
 - 6) правильно распахивать склоны.
- 
- A stylized graphic of a mountain range in shades of teal and blue, located at the bottom right of the slide.

Дороже жемчуга и злата ...



Домашнее задание

- 1) Учебник стр.31-34.
- 2) Раб. тетрадь стр.53№1,с.54№2,3.
- 3) Найти пословицы и загадки о земле
земле
(по желанию).



Оцените свою работу на уроке.

Молодцы!

**Спасибо за
урок!**



Интернет-ресурсы:

- ✓ <http://map.igras.ru/index.php?r=5&page=1&id=186>
- ✓ ww.classnet.ru
- ✓ mir-map.ru
- ✓ korona00.ya.ru
- ✓ <http://pptcloud.ru/kartinki/okruzhajushij-mir/Zemlja=kormilitsa.html>