

# Живая и неживая природа

Урок природоведения во 2 классе

Учитель: Марущак Лариса

# План:

1. Что такое природа?
2. Живая и неживая природа,  
связь между ними.
3. Явления природы.

Вопросы



# ПРИРОДА



# Основные признаки живой природы

- Дыхание
- Питание
- Размножение
- Рост
- Смерть

# Игра « Живое неживое»

1. Что видно только ночью?
2. Один пастух тысячи овец пасет.
3. Летом греет, зимой холодит.
4. Без рук ,без ног а бежит.
5. Дышит , растет ,а ходить не может.
6. В лесу на одной ножке выросла лепешка.
7. Под мостиком виляет хвостиком.
8. На шесте дворец ,во дворце певец.
9. Ползун ползет ,иглы везет.



Вода

# Живая природа

# Неживая природа



# Физкультминутка

Кузнечики,  
Поднимайте плечики,  
Прыгайте, кузнечики,  
Прыг-скок, прыг-скок,  
Сели, травушку покушаем,  
Тишину послушаем.  
Тише, тише, высоко,  
Прыгай на носках легко.

# Неживая природа

```
graph TD; A[Неживая природа] --> B[солнце]; A --> C[воздух]; A --> D[вода]; B --> E[Живая природа]; C --> E; D --> E; E --> F[животные]; E --> G[человек]; E --> H[растения];
```

солнце

вода

воздух

# Живая природа

животные

человек

растения





# Связь между живой и неживой природой


Неживая



природой  
Живая



# Явления природы



# Зима



Многие явления природы  
связаны со сменой  
времен года, они  
называются

сезонными явлениями

# Времена года



Что нового мы узнали

сегодня на уроке?