



# СКЕЛЕТ ЖИВЫЕ РЫЧАГИ

4 класс.

(По учебнику  
«Окружающий мир»  
Н. Я. Дмитриевой,  
А. Н. Казаковой)



# Число костей в теле человека

ЭТО  
ИНТЕРЕСНО

НАЗВАНИЕ ОТДЕЛА	ЧИСЛО КОСТЕЙ
Позвоночник	24
Грудная клетка	25
Тазовый пояс с крестцом и копчиком	4
Мозговой отдел черепа	8
Лицевой отдел черепа	15
Плечевой пояс вместе с верхними конечностями	64
Нижние конечности	60
<b>ИТОГО</b>	<b>200</b>

## ЗАДАНИЕ



Назови функции скелета:

1 –

2 –

3 –

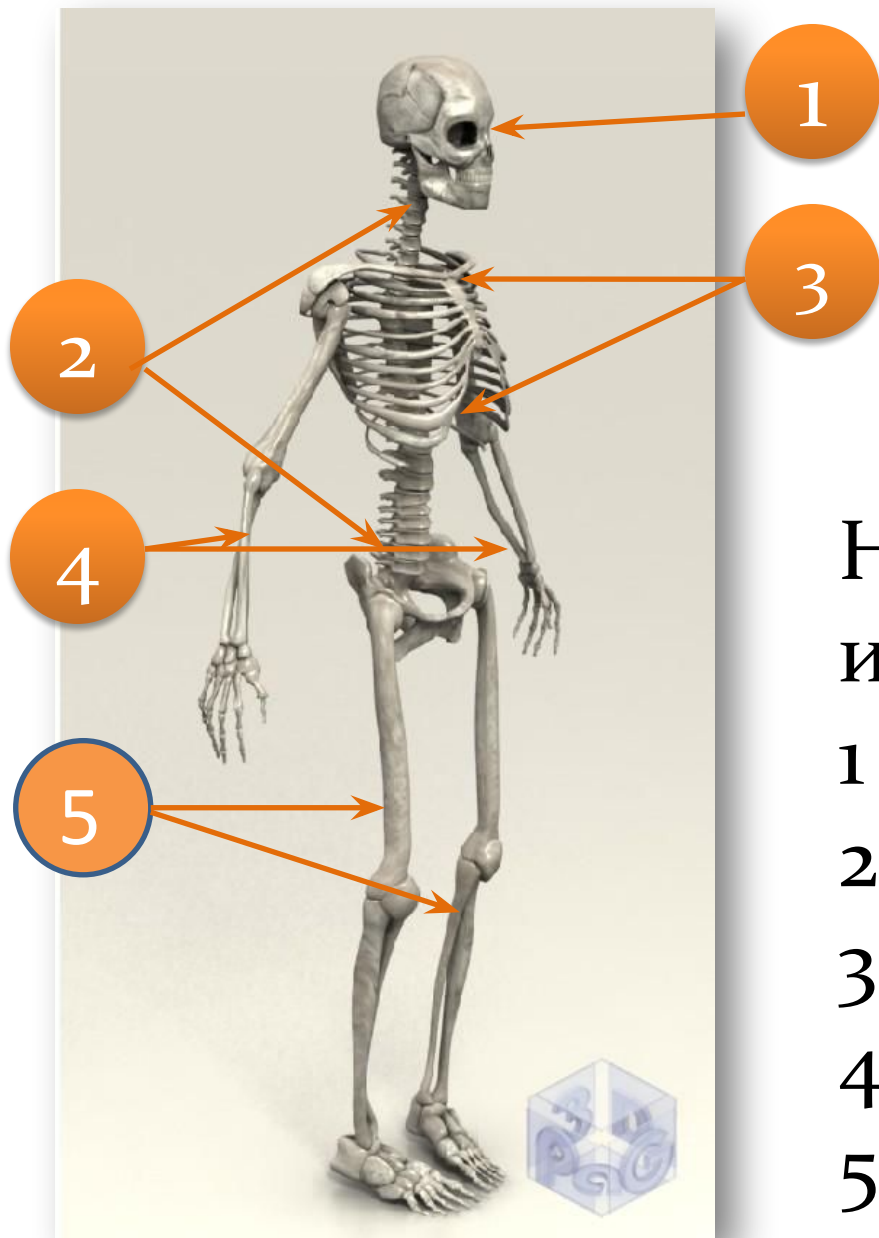
## ЗАДАНИЕ



### Функции скелета:

- 1 – придаёт телу размеры и форму
- 2 – защищает и поддерживает внутренние органы
- 3 – служит опорой для мышц

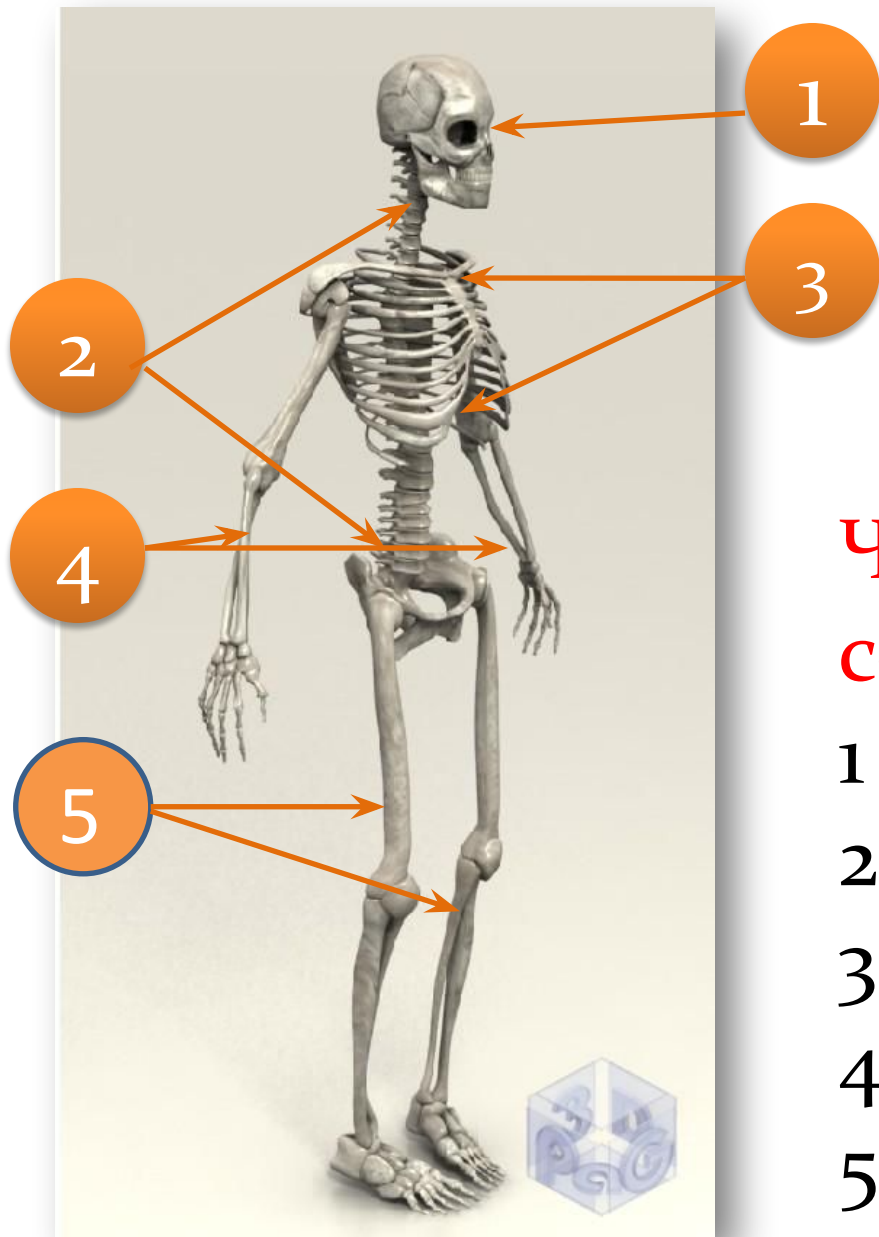
# ЗАДАНИЕ



Назовите части скелета  
и их состав:

- 1 –
- 2 –
- 3 –
- 4 –
- 5 –

## ЗАДАНИЕ



### Части скелета и их состав:

1 – череп

2 – позвоночный столб

3 – грудная клетка

4 – верхние конечности

5 – нижние конечности

# Верхние конечности



Верхняя конечность (руки) состоит из **плечевой** кости, костей **предплечья** и костей **кисти** (кости запястья, пястья и фаланги)





# Скелет верхних конечностей



Скелет верхних конечностей состоит из **плечевого пояса** и скелета свободных **верхних конечностей**.

# Нижние конечности

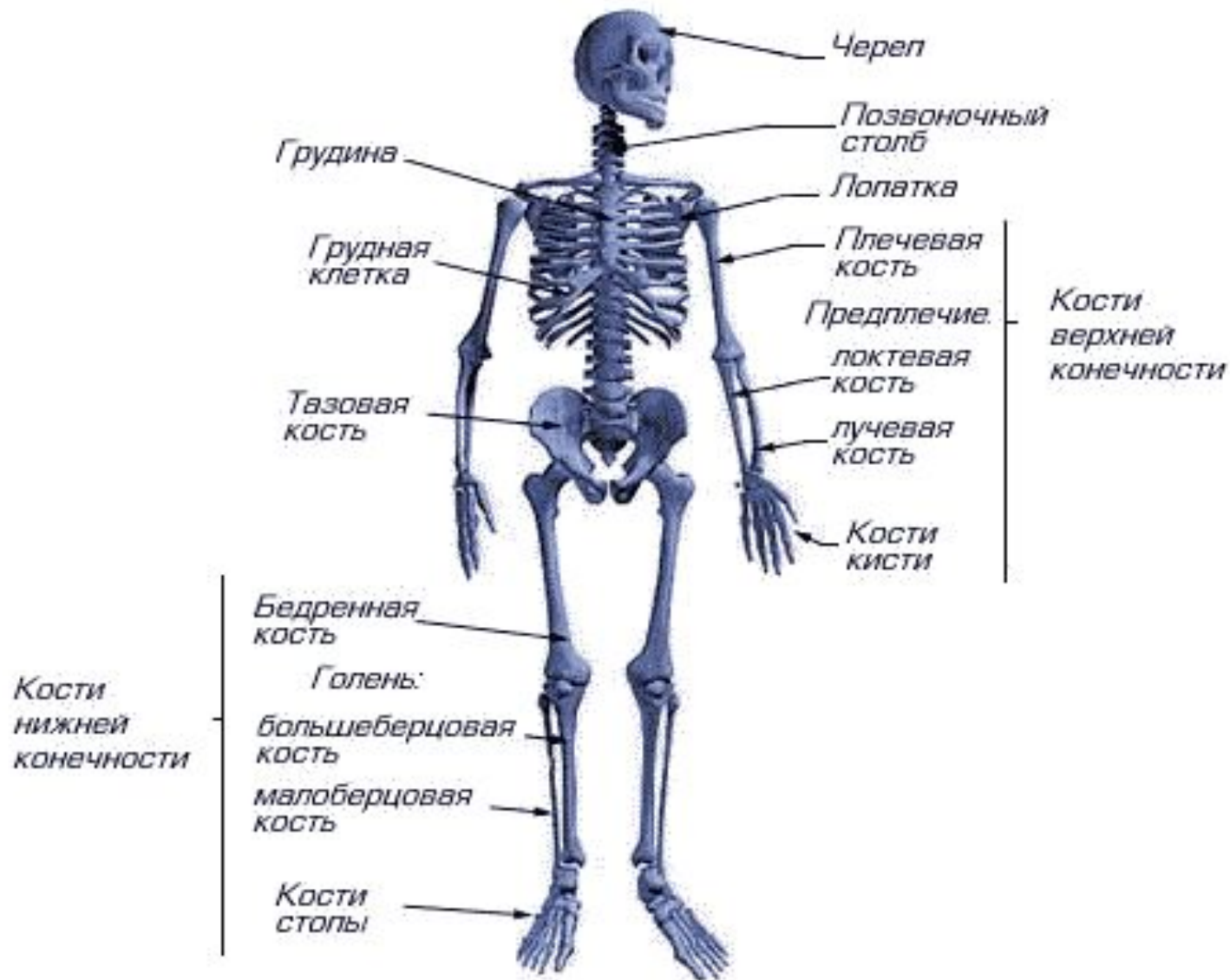


Нижние конечности  
состоят из

**бедренной** кости,  
костей **голени**  
(большеберцовая и  
малоберцовая),  
костей **СТОПЫ**.

Большеберцовая  
кость располагается  
на голени с  
внутренней стороны  
и значительно  
толще  
малоберцовой.

# Отделы скелета человека



## ЗАДАНИЕ

### Названия костей скелета:

1 – мозговой отдел черепа

2 – лицевой отдел черепа

3 – плечевой пояс

4 – плечо

5 – предплечье

6 – кисть

7 – грудная клетка

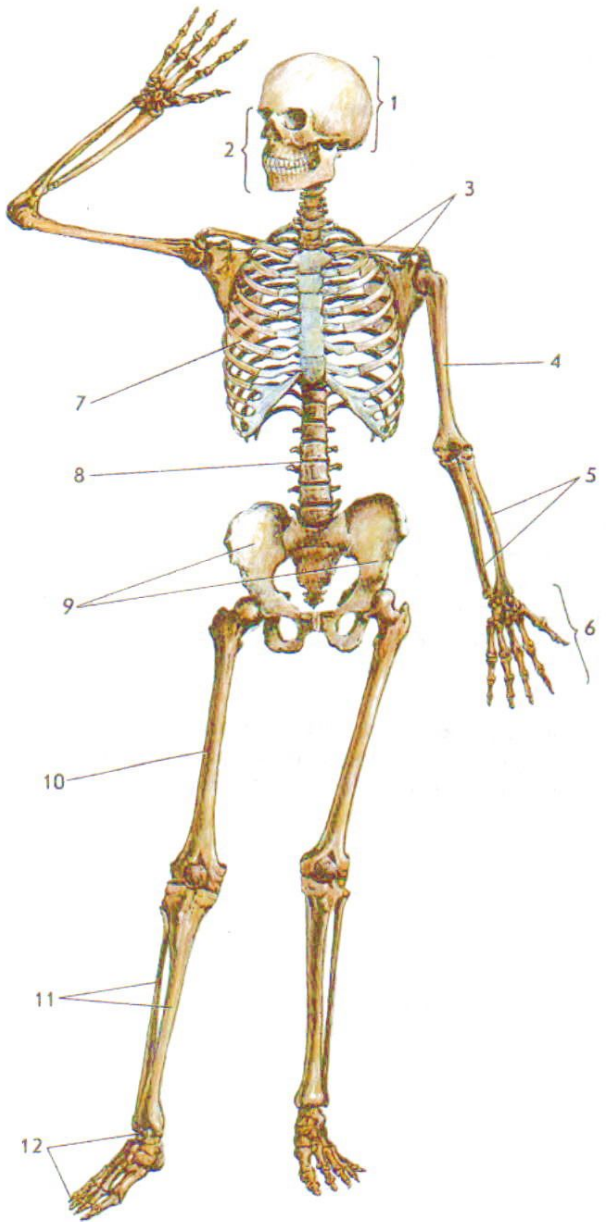
8 – позвоночник

9 – таз

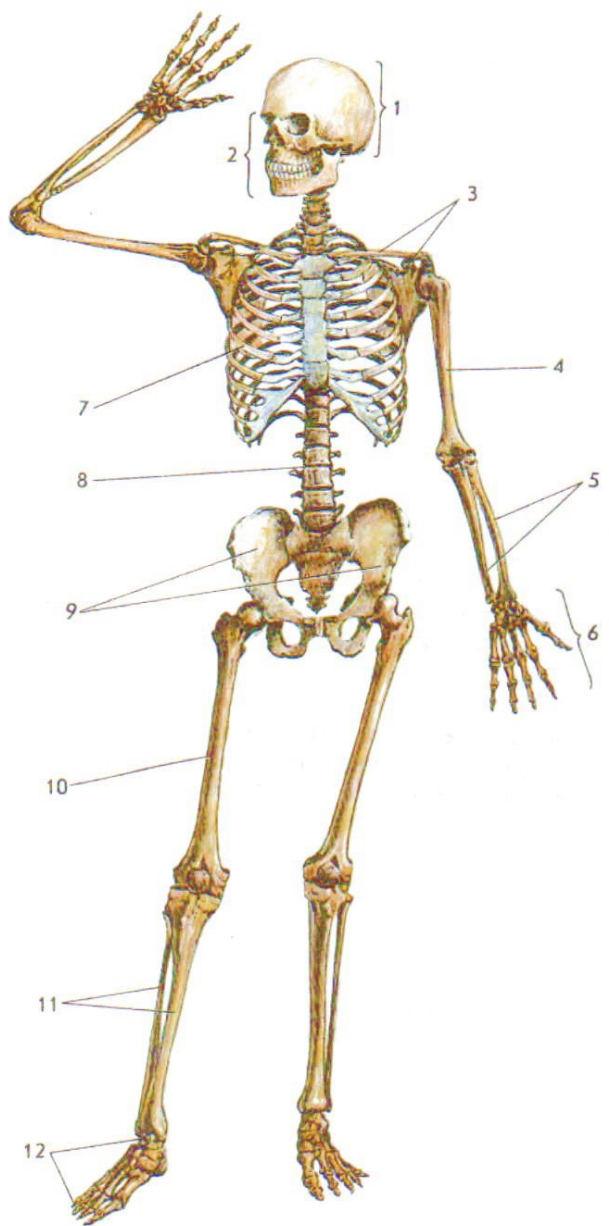
10 – бедро

11 – голень

12 – стопа



# ЗАДАНИЕ



Запиши названия костей скелета:

1 –

2 –

3 –

4 –

5 –

6 –

7 –

8 –

9 –

10 –

11 –

12 –