

# «Волшебница - Зима»

- Презентация к уроку «Окружающий мир».(под редакцией О.Т.Поглазовой )  
3 класс» по программе « Гармония»

Подготовила учитель начальных классов Колоскова О.В. МОУ «  
СОШ с.Липовка Духовницкий район Саратовская область»

Тройка – тройка прилетела  
Скакуны в той тройке белы.  
А в санях сидит царица,  
Белокоса, белолица,  
Как махнула рукавом,  
Все накрылось серебром




# Месяцы зимы

- Декабрь – хмурень. Глухозимье. Солнце радуется редко. Снегопады и морозы чередуются оттепелями. За весь месяц бывает всего около 12 солнечных часов. Самый короткий день в году – 22 декабря, день зимнего солнцестояния.
- Январь – просинец. Это название дал народ первому месяцу году потому, что по сравнению с декабрем чаще проглядывает солнце. Да и синие сумерки наступают позднее. Январь – году начало, зиме середка.
- Февраль – бокогрей. Это месяц контраста. Еще стоят морозы лютует вьюга, а уже чувствуется приближение весны. Последний бой дает зима в свой последний месяц. Февраль одной рукой гладит нос, а другой по нему щелкает.


# Зимние портреты деревьев

- Берёза
- Липа
- Дуб
- Сосна
- Лиственница




# Береза

Легче всего узнать березу. Издали заметен стройный ствол дерева с тонкими розово-коричневыми веточками. Белая кора дерева с красивыми черными штрихами – каждому известна.




# Липа

У липы ствол черный, чуть морщинистый, с крепкими толстыми ветвями. Иногда зимой на веточках липы можно найти плоды - маленькие круглые, высушенные орешки.




# Дуб

*Еще издали он  
обращает на себя  
внимание. Зимой  
еще можно увидеть  
дерево в неопавшей  
желтой листве.  
Могучий ствол, вся  
в глубоких  
морщинах кора.*



# Сосна


Ее можно узнать по высокому оранжевому или желтоватому стволу. Ветви сосны шапкой покрывают верхушку ствола. Иголочки собраны пучками на концах веток.





# Лиственница

Лиственница все хвоинки на зиму сбросила. Только по оставшимся большим круглым шишкам сообразишь, что перед тобой хвойное дерево. Вот почему у нее такое странное название. За сходство с лиственными деревьями она получила свое имя.



# Проверь себя.

- ? Почему начало зимы называю глухозимьем?
- ? Какой день в году самый темный?
- ? Как прочитать снежный календарь?
- ? Как дерево от мороза защищается?
- ? Почему хвойное дерево лиственницей назвали?
- ? Как зимний дуб узнать?
- ? На каком хвойном дереве ягоды растут?

# Диалоги о животных

Расскажи как животные приспособились к зиме...

Волк

Хорек

Тетерев

Медведь


Белка



Лиса


Сова


Кабан

























# Птицы – гости

Улетели птички стаи,  
Лес в сугробах до ветвей.  
Вот тогда мы и дождались  
Наших северных гостей  
Кто так ловко и упорно  
Лазит острым клювом вниз?  
Это **поползень** проворный  
Перед стайкою **синиц**.  
У опушки в старых ёлках  
От зари и до зари  
Разговор ведут **чечетки**,  
Громко вторят **снегири**.  
Я б могла еще так много  
Про лесных сказать певцов,  
Как среди стужи и морозов  
Вывел **клевст** своих птенцов

# До скорой встречи

Весна принимает  
эстафету от зимы