

# В гости к зиме

A photograph of a winter forest. The ground is covered in a thick layer of snow. In the foreground, several evergreen trees are heavily laden with snow, their branches drooping under the weight. In the background, a taller, darker evergreen tree stands prominently against a pale, overcast sky. The overall atmosphere is quiet and serene.

Интегрированный урок по окружающему миру и литературному чтению, 2 класс

Выполнила учитель  
начальных классов  
ГБОУ СОШ №222  
«Петришуле» Иванова  
В. В.

# Признаки зимы



Закончи предложение.

- ❖ температура ниже .....
- ❖ солнце греет .....
- ❖ выпадают осадки в виде .....
- ❖ реки и озера покрыты .....
- ❖ день становится короче, а ночь .....



# Народная мудрость

Соедини начало и конец пословиц

Много снега - ...

хлеба прибудет

Снег на полях - ...

много хлеба

Снега надует - ...

хлеб в закромах



# Жизнь животных зимой

Подумай, замирает ли лесная жизнь зимой?



# Прочитайте отрывок из сказки Г. Скребицкого «Четыре волшебника»

Сошлись как-то вместе четыре волшебника- живописца: Зима, Весна, Лето и Осень. Сошлись и заспорили: кто из них лучше рисует? И начали художники друг за другом разрисовывать землю, одевать в нарядные уборы леса, луга, поля .А в судьи себе выбрали Красное Солнышко.

Первой взялась за свою волшебную кисть Зима.

Ходит она по горам, по долинам, ходит в больших валенках, ступает тихо, неслышно.


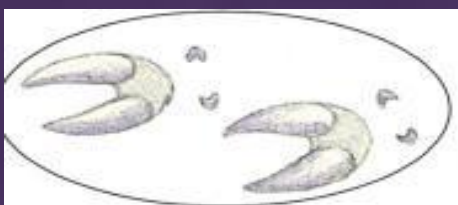
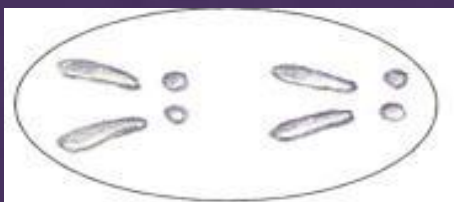
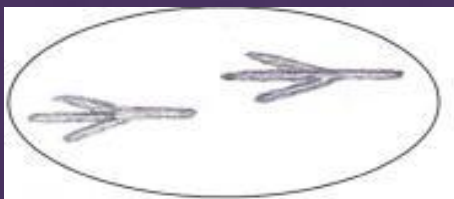

Белым, ровным слоем покрыл снег землю. Поля и лесные поляны теперь – как гладкие чистые страницы какой – то гигантской книги. И кто ни пройдет по ним, всяк распишется.

«Здесь был такой – то»

Днем идет снег. Кончится – страницы чистые. Утром придешь – белые страницы покрыты множеством таинственных значков, черточек, точек, ночью были тут разные лесные жители, ходили, прыгали, что – то делали. Кто был? Что делал?



# Чей след?



# Найди зимующих птиц



Верни птицам правильное название.

**снегирь**



**клест**



**синичка**



**дятел**





**Закончи чтение отрывка сказки Г. Скребицкого.**

Под деревьями Зима расписала весь снег узором разных

**Сделай вывод, как проводят зиму лесные жители.**

следов и следочков маленьких. А вот медвежьего следа нигде не видать, да и не мудрено: устроила Зимушка-Зима Топтыгину в чаще леса уютную берлогу, сверху укрыла мишеньку толстым снеговым одеялом: спи себе на здоровье! А он и рад стараться — из берлоги не вылезает. Поэтому медвежьего следа в лесу и не видать.

Но не одни только следы зверей виднеются на снегу. На лесной полянке, там, где торчат зелёные кустики брусники, черники, снег, будто крестиками, истоптан птичьими следочками.

Хороша получилась картина зимнего леса, не мёртвая, а живая! То серая белка перескочит с сучка на сучок, то пёстрый дятел, усевшись на ствол старого дерева, начнёт выколачивать семена из сосновой шишки. Засунет её в расщелину и ну клювом по ней колотить!

Живёт зимний лес. Живут заснеженные поля и долины. Живёт вся картина седой чародейки — Зимы. Можно её и Солнышку показать.



Как мы можем помочь животным в трудное зимнее время?



*Покормите птиц зимой!  
Пусть со всех концов  
К вам слетятся, как домой,  
Стайки на крыльцо.*

*Сколько гибнет их - не счесть,  
Видеть тяжело.*

*А ведь в нашем сердце есть  
И для птиц тепло.*



*Приучите птиц в мороз  
К своему окну,  
Чтоб без песен не пришлось  
Нам встречать весну!*



# Использованная литература:

Скребицкий Г. А. Четыре художника. Москва, 1974

[kniga.ru](http://kniga.ru)

[images.yandex.ru](http://images.yandex.ru)

