



«Зимующие птицы»

*Занятие по ознакомлению
с окружающим в старшей группе.*

Ход занятия

- 1. Организационный момент.**
- 2. Рассматривание иллюстраций.**
- 3. Художественное слово.**
- 4. Физ. минутка.**
- 5. Дидактические игры.**
- 6. Творческая деятельность.**
- 7. Итог занятия.**

Угадай загадку

***Верст не считала,
По дорогам не езжала,
За морем бывала.***





Птицы нашего края



Зимующие птицы



Зарумянились
Кустарники
Не от утренней зари.
Это красные фонарики
Засветились **снегири**.

Зимующие ПТИЦЫ



Снег всю землю
Покрывает.

Воробьи не унывают:
Стайкой весело снуют,
Всё, что встретится,
Клюют.

Зимующие ПТИЦЫ



ЛЕТЕЛИ ТРИ
ВОРОНЫ
ЧЕРНЫ,
ПЕСТРОГОЛОВЫ.

Зимующие птицы




В синей шапочке из
Ситца
Прилетела к нам
Синица.


**Покормите птиц зимой!
Пусть со всех концов
К вам слетятся, как домой,
Стайки на крыльцо.**



Где живут птицы?



Какую пользу приносят птицы?





ПТИЦЫ И ПТЕНЧИКИ

У вороны...

У воробья...

У галки...

У совы...

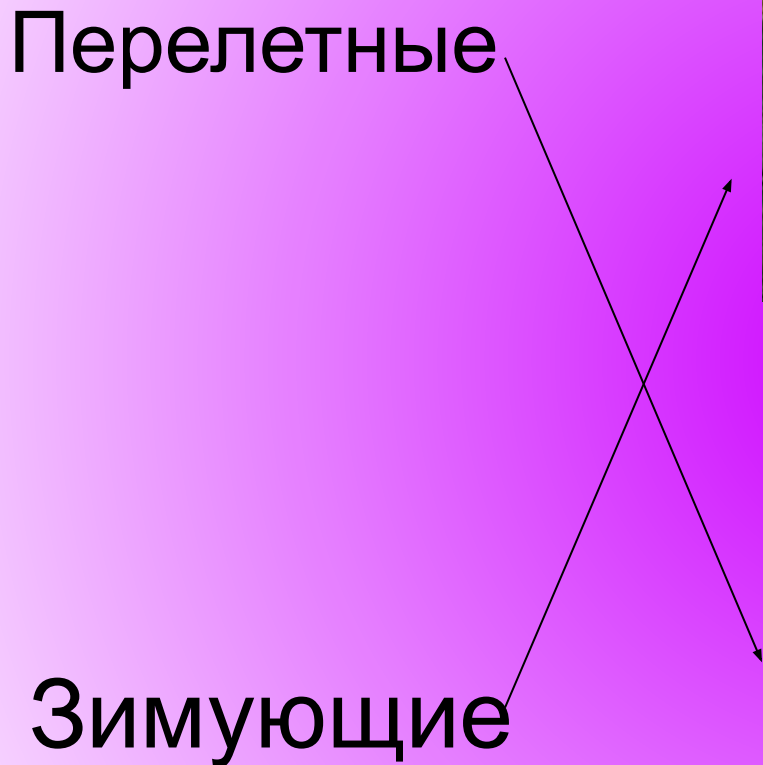


Сопоставь.

Перелетные




Зимующие



ФИЗКУЛЬТМИНУТКА




ФИЗКУЛЬТМИНУТКА



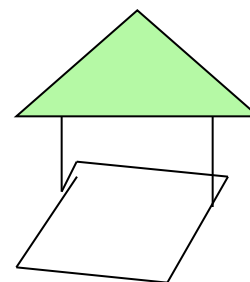

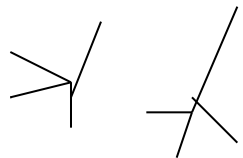
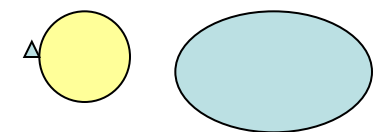
КТО ЛИШНИЙ?




ПОКОРМИ ПТИЦ



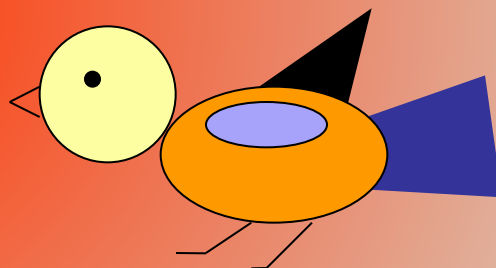

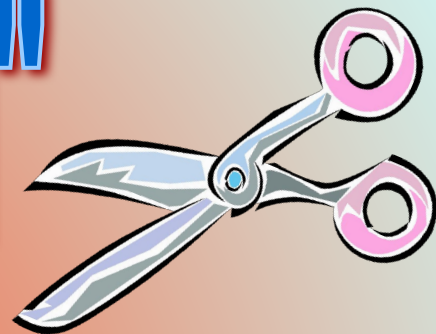
Научим малыша рассказывать о птицах



Что перепутал художник?



Аппликация "Птички"



ИТОГ ЗАНЯТИЯ

1. О ком мы беседовали?
2. Каких вы знаете зимующих птиц?
3. Как птицы живут зимой?
4. Как нужно помогать птицам?

