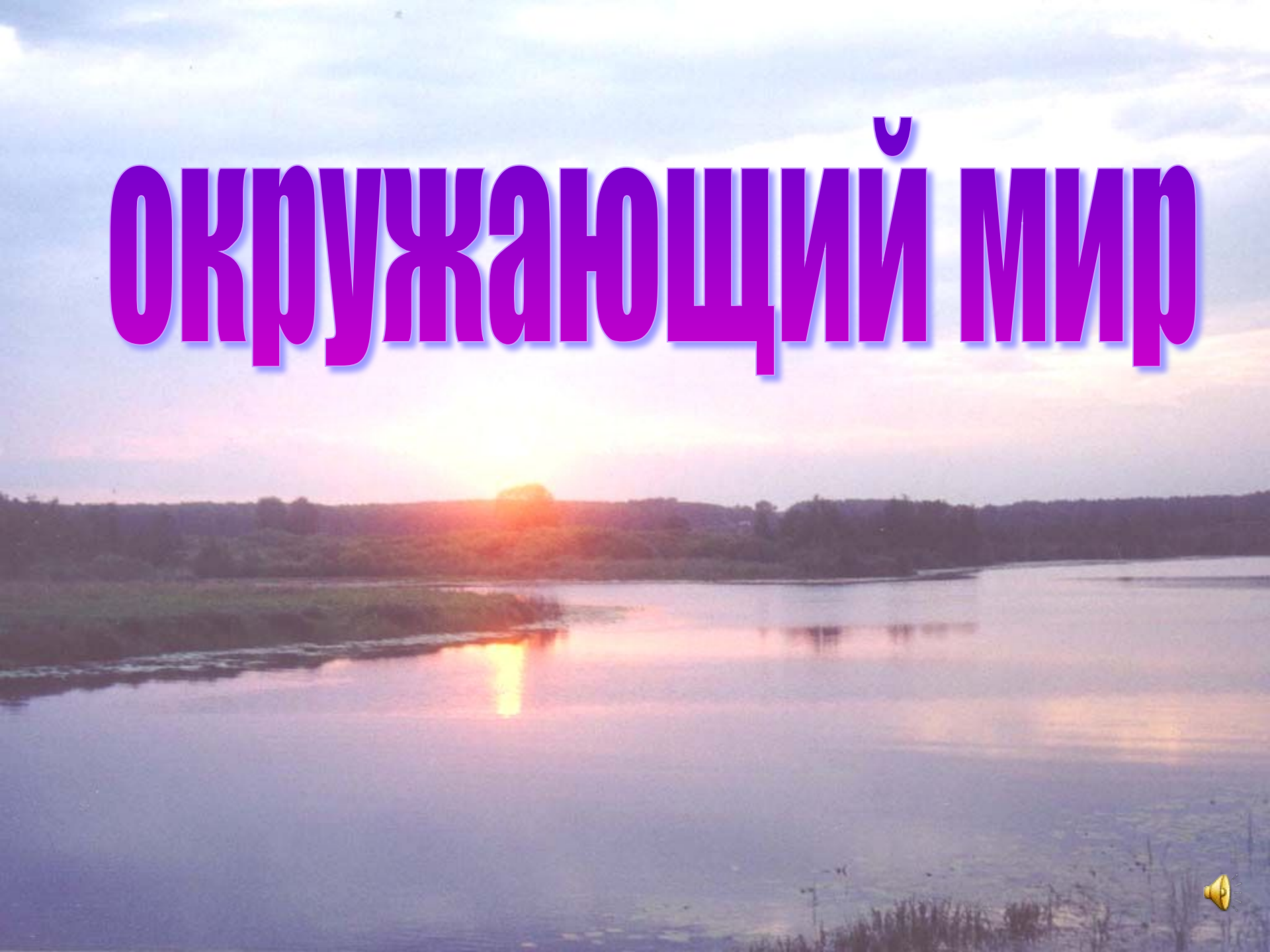



ОКРУЖАЮЩИЙ МИР






Работа по тетради.

С. 46 №2




Климат умеренного теплового пояса.

№2.



зима
косые лучи



лето
почти прямые
лучи

Явление природы	Зимой	Летом
Продолжительность дня	$d < n$	$d > n$
Температура воздуха	$t < 0^\circ$	$t > 0^\circ$
Вид осадков	снег	дождь

Деревья и кустарники- главные "кормильцы" леса.



ХВОЙНЫЕ



ЛИСТВЕННЫЕ



леса




тайга лиственные

смешанные



физминутка



“е до ки”



растительно-ядные

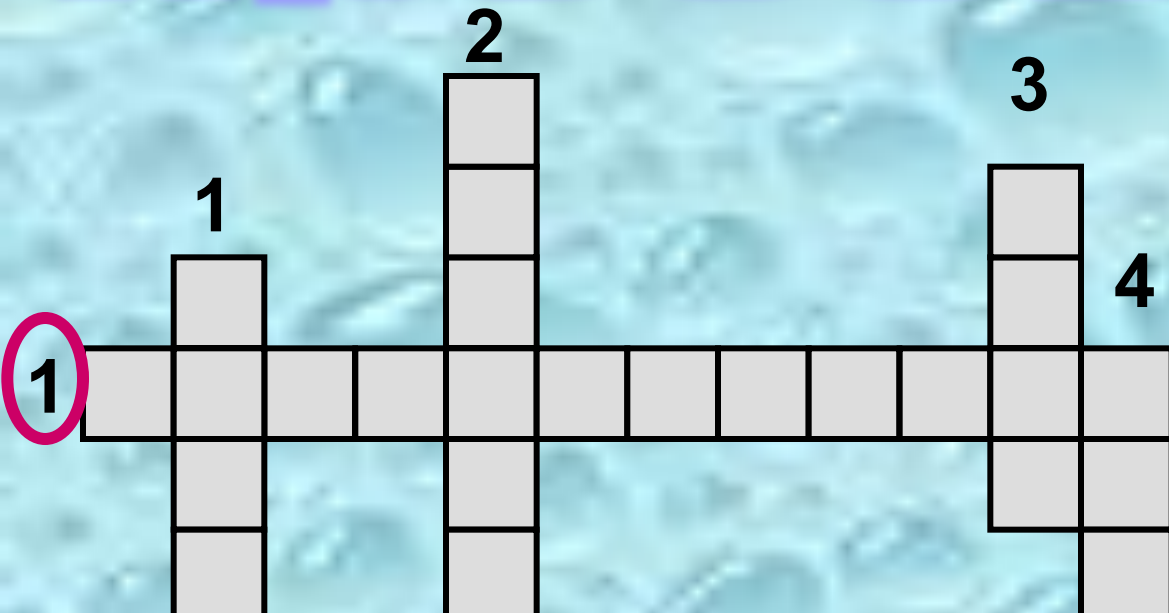
насекомо-ядные

плотоядные (хищники)

Работа по учебнику.

С. 20

КРОССВОРД



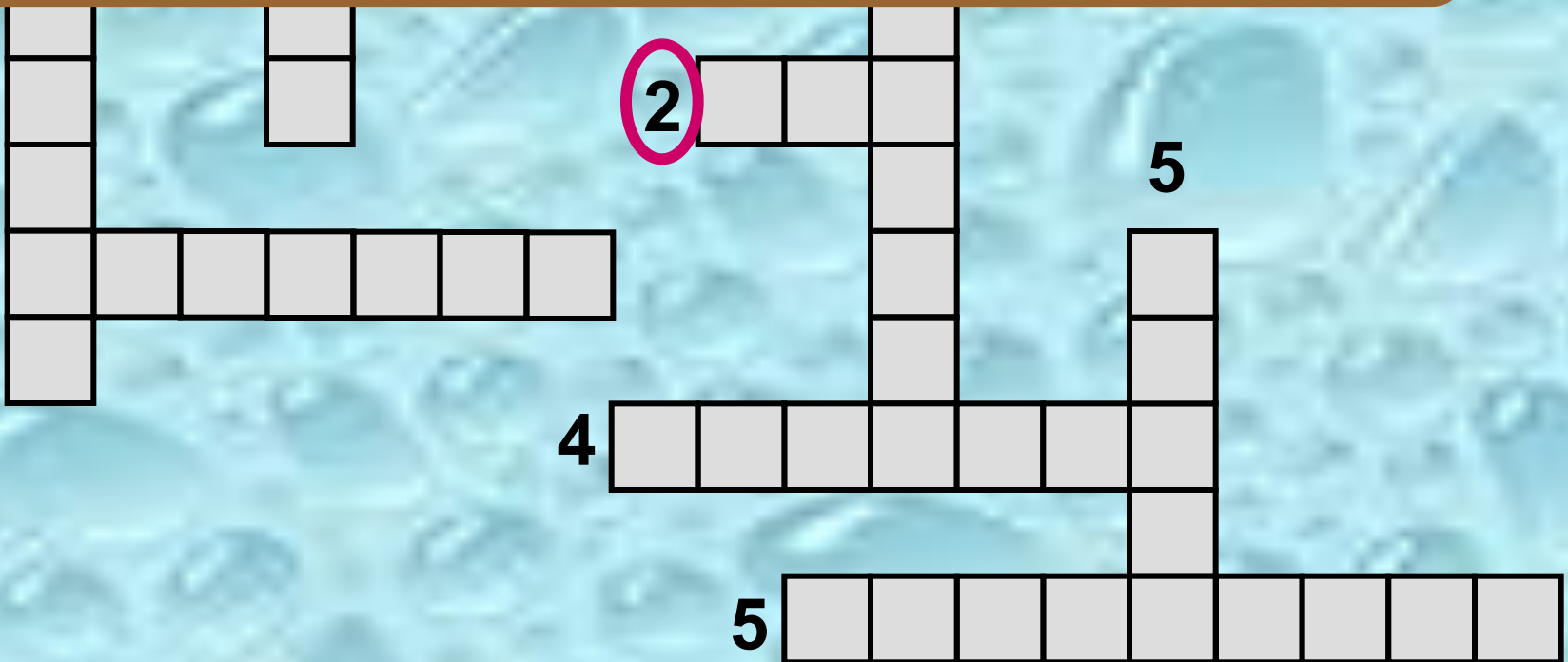
**По горизонтали: 1.
Хвойный кустарник.**



Кроссворд



По горизонтали:
Лес из сосен.



Кроссворд



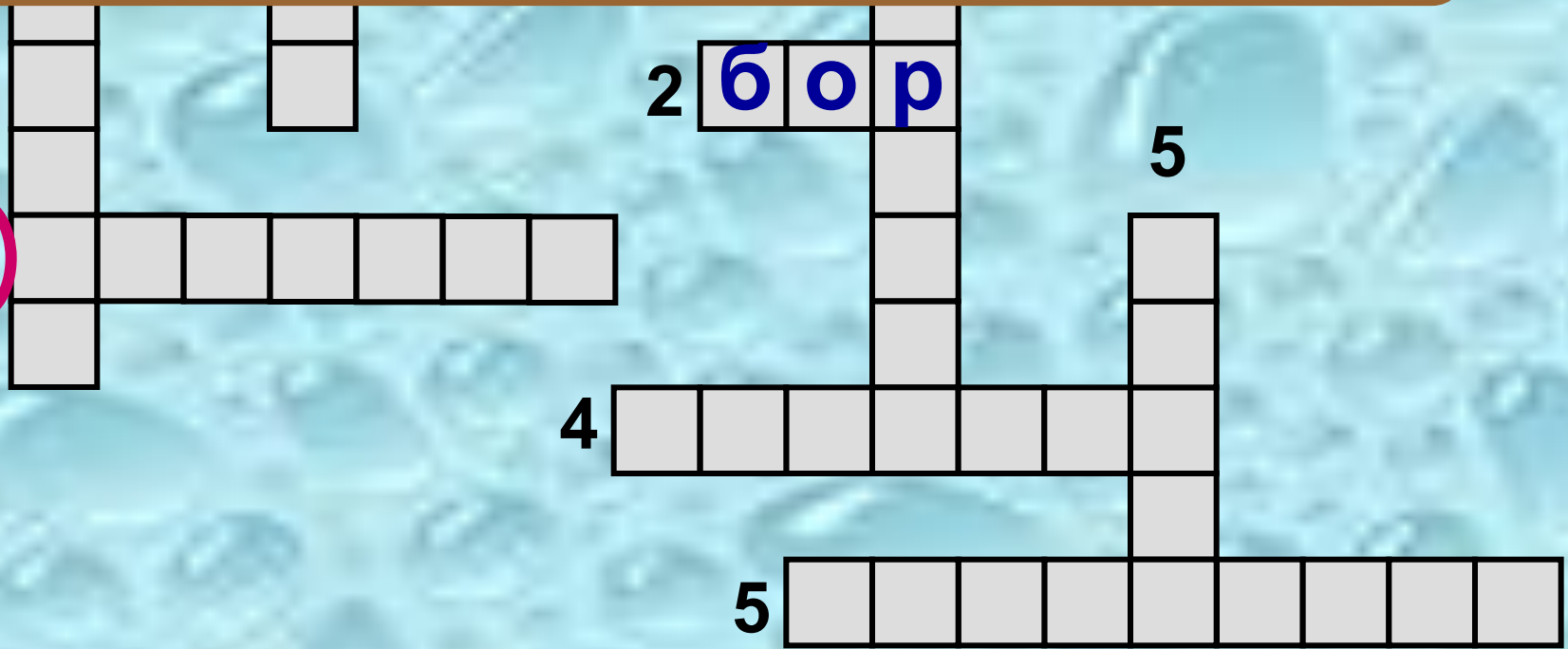
По горизонтали
Листья ели и

2 бор

3

4

5



КРОССВОРД

1

2

3

1

2

3

4

5

По вертикали
Ловкий та
хищник



1

1

М О Ж Ж

2

б о р

3

Х В О И Н К И

4

м у р а в е й

5

с м е ш а н н ы й

КРОССВОРД



По вертикали: 2.
Главные
«кормильцы» леса.

5 с м е ш а н н ы е

Кроссворд



По вертикали: 3.
Обитатель леса,
«мусорщик».

5 смешанные

КРОССВОРД

1 2 3 4

	1	2			3										
	р	д			г										
	р	е			р										
1	м	о	ж	ж	е	в	е	л	ь	н	и	к			
	с			в		б									
	о			ь											
	м			я											
	а				2	б	о	р							
3	х	в	о	и	н	к	и								
	а														
					4	м	у	р	а						
						5	с	м	е	ш	а	н	н	ы	е



птица,
питается
плодами
кедра.

Кроссворд

2

По

вертикали:

5. Хвойные

леса

умеренного

пояса.

3

Г

4

р

ь н и к

б е

д

2 б о р

о

в

к

му р а в е й



5

5 с м е ш а н н ы е

1 м

3

КРОССВОРД

1 р
 1 МОЖЖЕВЕЛЬНИК
 2 ДЕРЕВЬЯ
 3 ГР
 4 БЕД
 2 БОРО
 3 ХВОИНКИ
 5 ТА
 4 МУРАВЕЙ
 5 СМЕШАННЫЕ



Итог урока.

Лесная зона умеренного пояса.

