


The image features two human hands, palms up, holding a vibrant splash of multi-colored paint. The colors include red, orange, yellow, green, and blue. The paint is splattered and dripping, creating a dynamic and artistic composition. The background is white with some faint, light-colored scribbles.

Большой мир моего «Я»

? ? ? ? ?

Доброго времени суток, дорогие друзья!





- Есть такое шуточное высказывание: «В каждом человеке спит гений. И с каждым днем – все крепче и крепче».

ПОЧЕМУ?



Исследования ученых...

98%

70%

2%

ПОЧЕМУ?


- **Креативность — это значит копать глубже, смотреть лучше, исправлять ошибки, беседовать с кошкой, нырять в глубину, проходить сквозь стены, зажигать солнце, строить замок на песке, приветствовать будущее.**

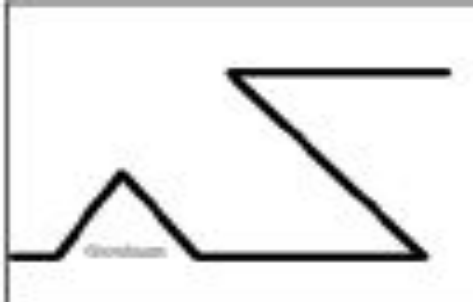
- *Е. Торренс*

- **Креативное мышление: что и зачем?**



Существуют такие виды упражнений на развитие
креативного мышления





Друidl 1



Друidl 2



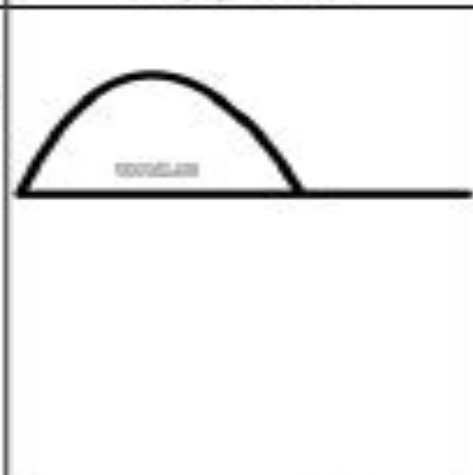
Друidl 3



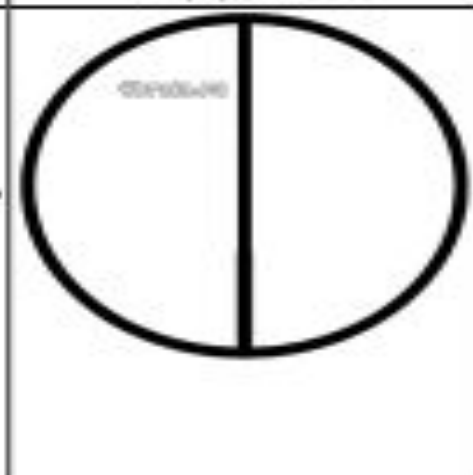
Друidl 4



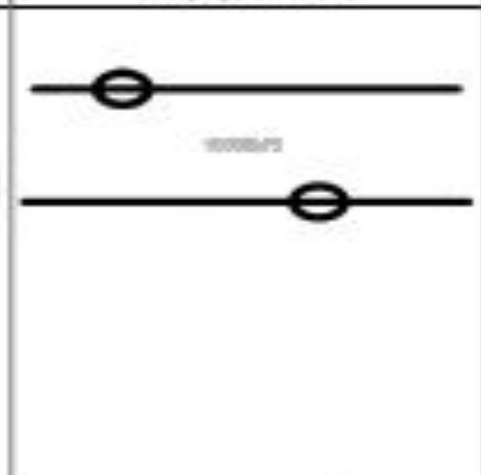
Друidl 5




Друidl 6



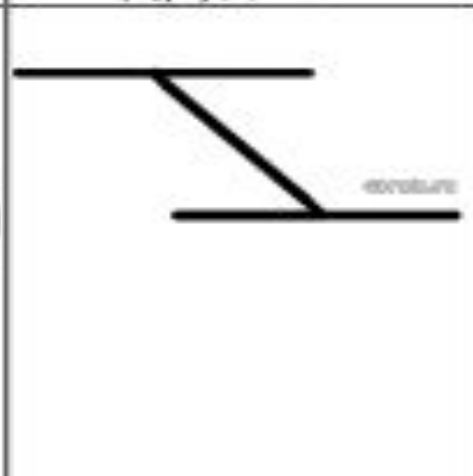
Друidl 7




Друidl 8



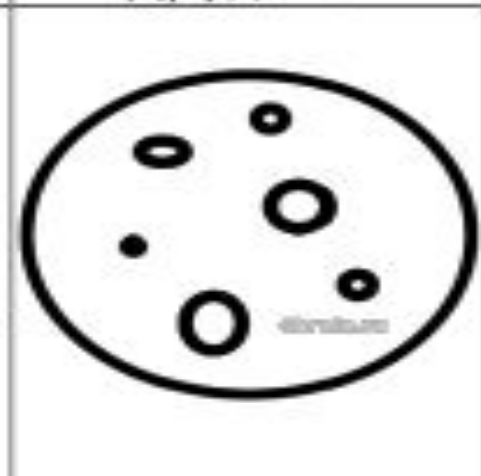
Друidl 9



Друidl 10



Друidl 11



Друidl 12

- Упражнение 1.
- Соединяем несоединимое



ВЫКЛЮЧАТЕЛЬ

ТЮЛЬ КЛЮЧ КЛЮВ ель

лак ЧАТ вал

Упражнение 3. Ребусы



БА



КА



А

а=у

А



;




И



АТР

Упражнение 4. Анаграммы

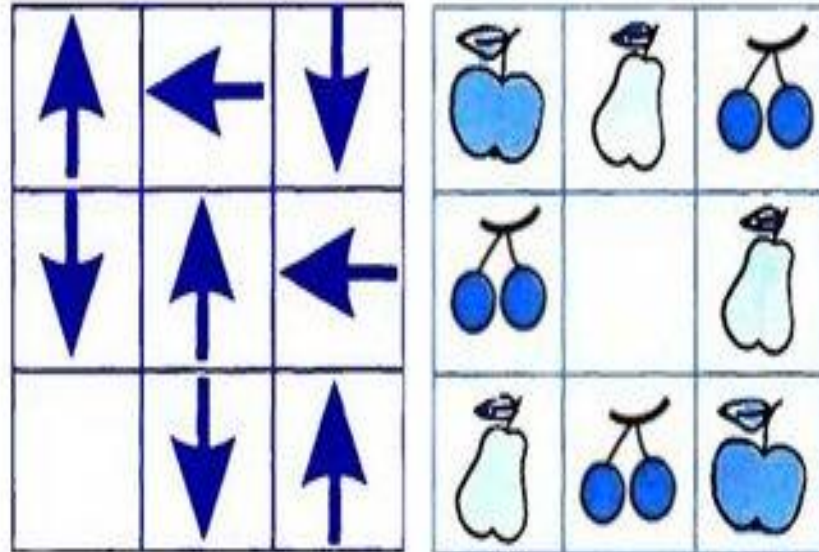

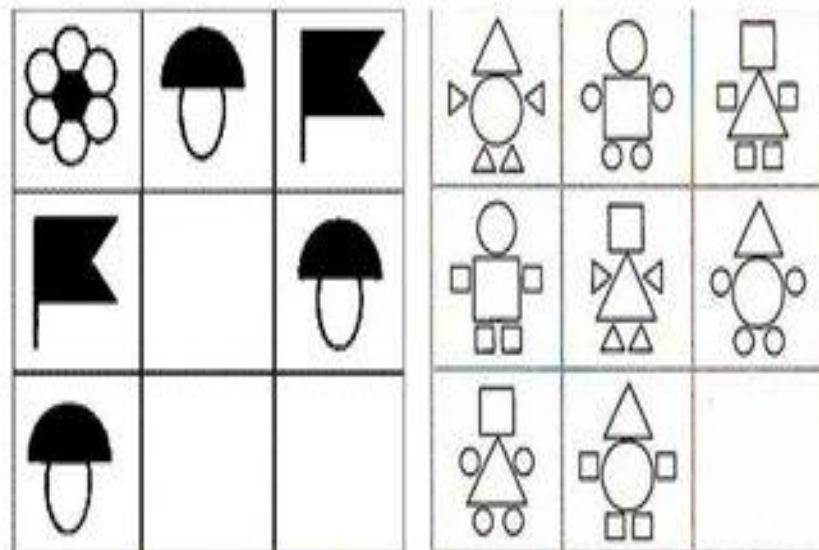
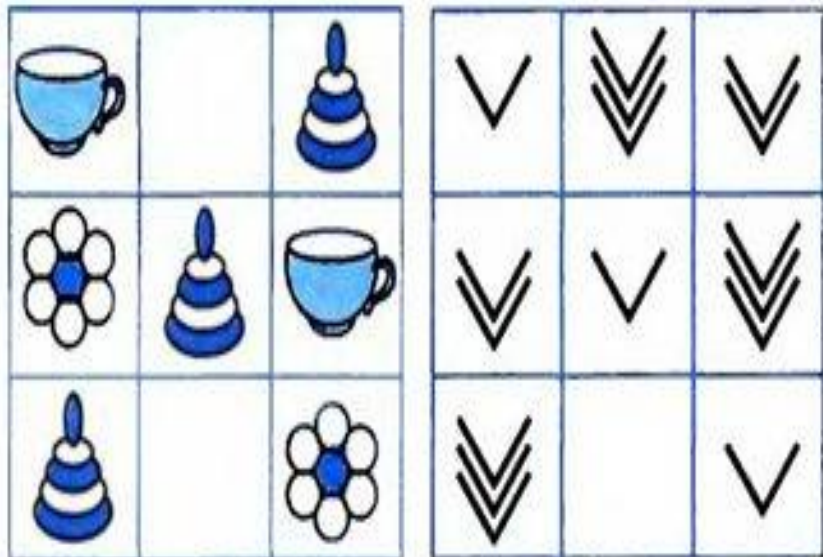





• Ну что, попробуем? Давайте сделаем так, чтобы:


- «карета» улетела к звездам;
 - «слово» выросло на голове;
 - «атлас» стал съедобным;
 - «насос» поселился в лесу;
 - «соринка» стала прозрачной;
 - «валик» положили на стол перед обедом;
 - «плюшка» научилась плавать;
 - «ромашка» крутилась у фонаря летними вечерами;
 - «парк» не мог прожить без воды.
- 
- 

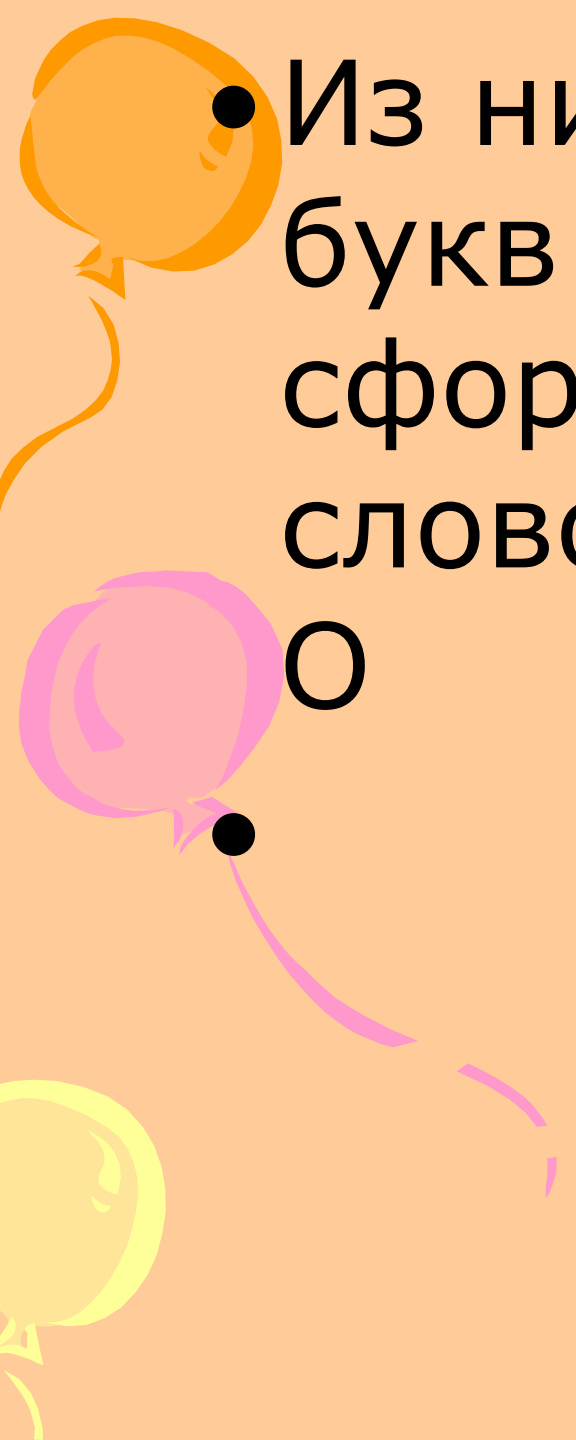
Упражнение 5. Логические задачи



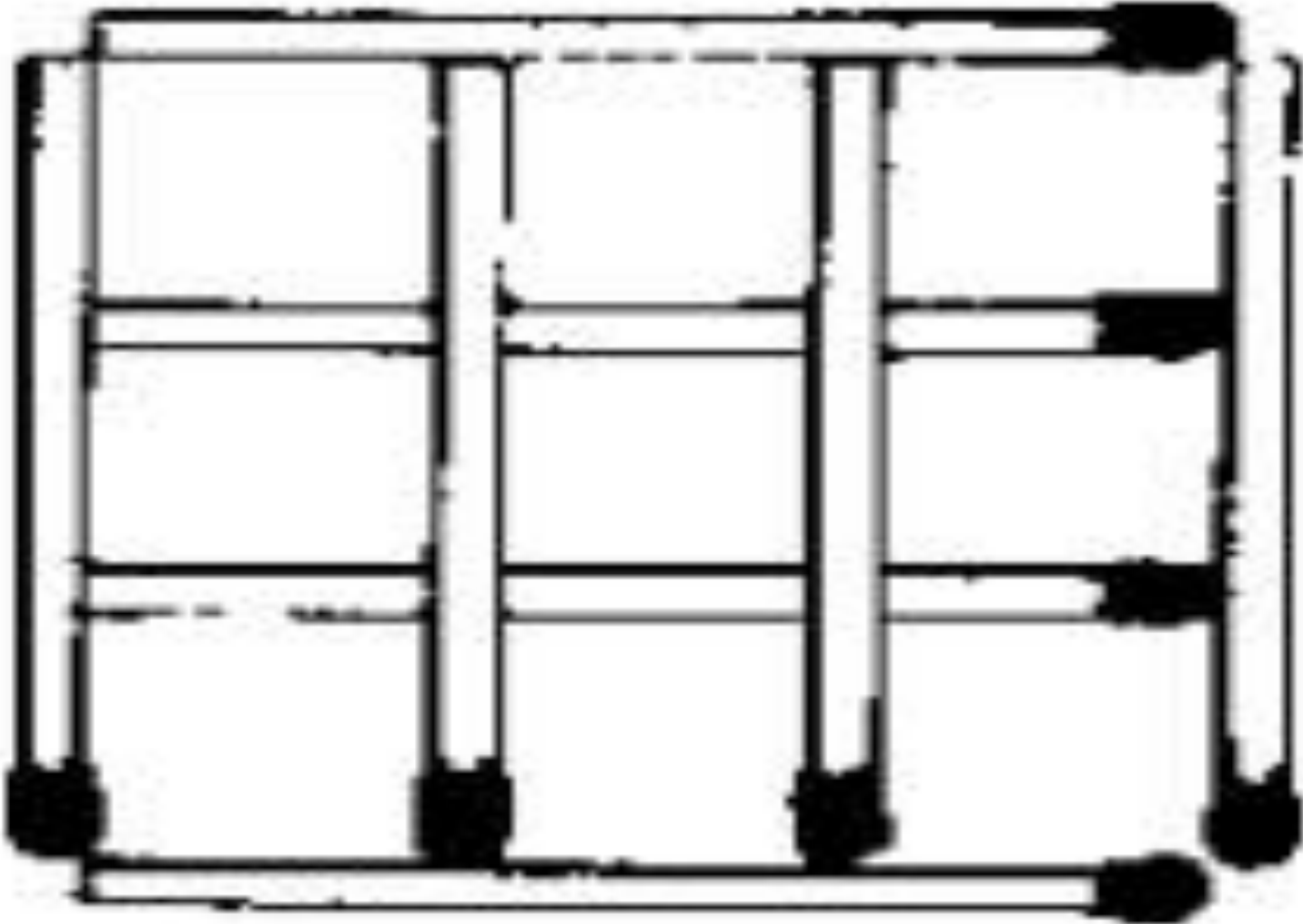
- На рисунке из четырех спичек выложен равносторонний крест. Как нужно передвинуть всего одну спичку, чтобы получить






- 
- Из нижеперечисленных букв необходимо сформировать одно слово : Н Л Д О С В О О О

- Снимите две спички, чтобы осталось только три квадрата.





- 
- Можете ли вы записать число 1000 при помощи только восьми восьмерок и арифметических знаков суммы?

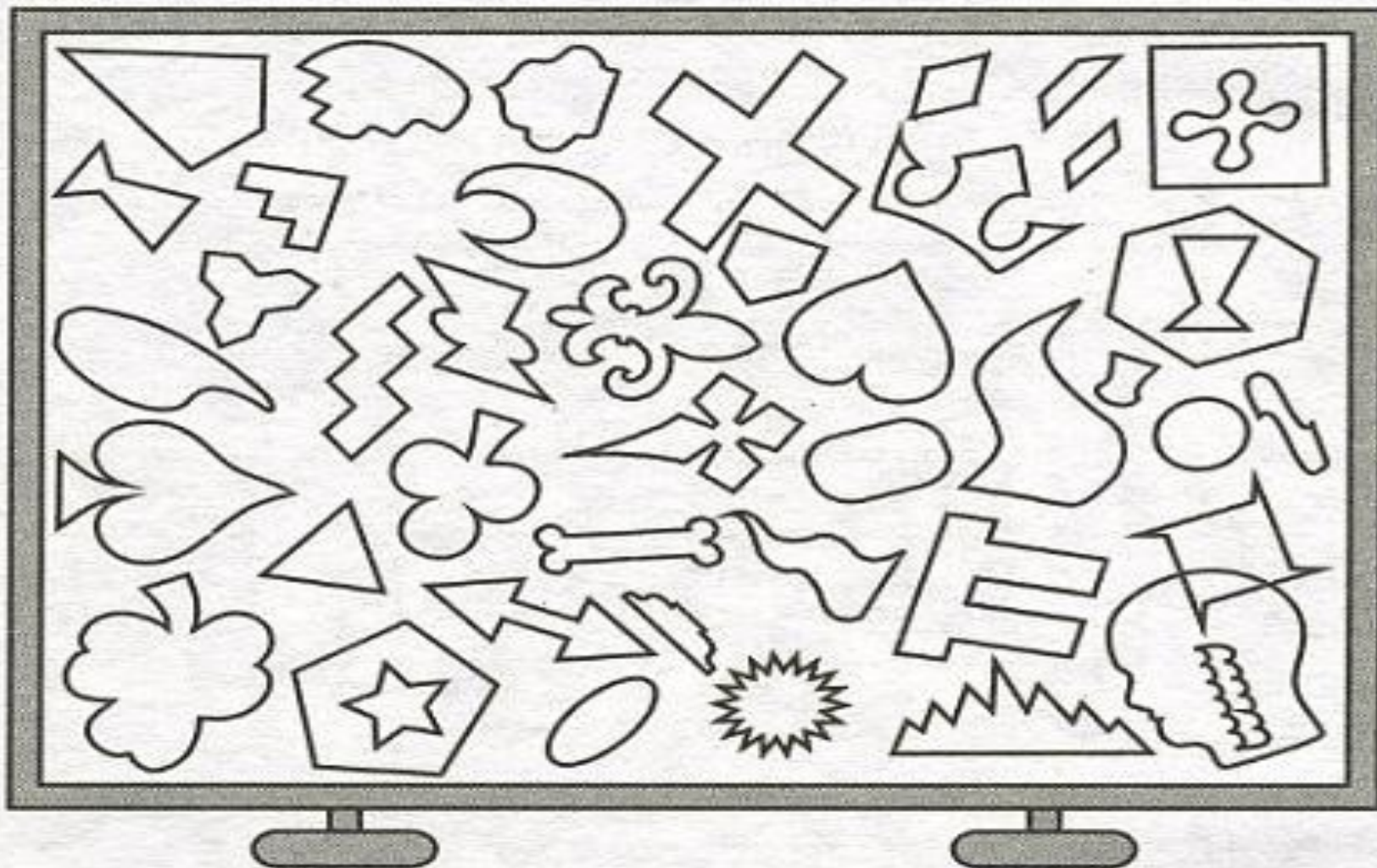
● **Ответ**

Получится равенство :

$$**888 + 88 + 8 + 8 + 8 =**$$


1000.

- Необходимо найти на рисунке дважды нарисованный предмет.





- Какой из кубиков (А, Б, В, Г или Д) соответствует разобранному ?



А



Б



В




Г



Д

Упражнение. Наведем порядок





- . Теперь предлагаю поработать полицейскими. Дело в том, что слова в известных пословицах и поговорках нарушили порядок. С нарушителями порядка будем бороться. Попробуйте расставить слова так, как им и положено стоять.



- Еды, приходит, время, во, аппетит.


- Вытащишь, не, труда, из, рыбку, пруда, без.

- Отмерь, раз, а, раз, семь, отрежь, один.

- И, кататься, саночки, любишь, возить, люби.

- Ждут, не, семеро, одного.

- Слово, кошке, и, приятно, доброе.



*Самые лучшие и непревзойденные
оригиналы и креативщики – это дети!*

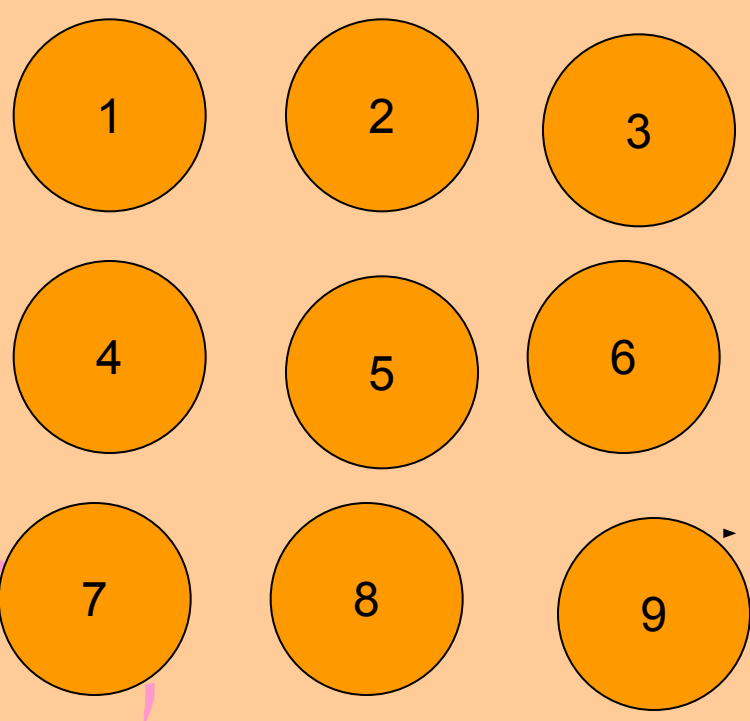


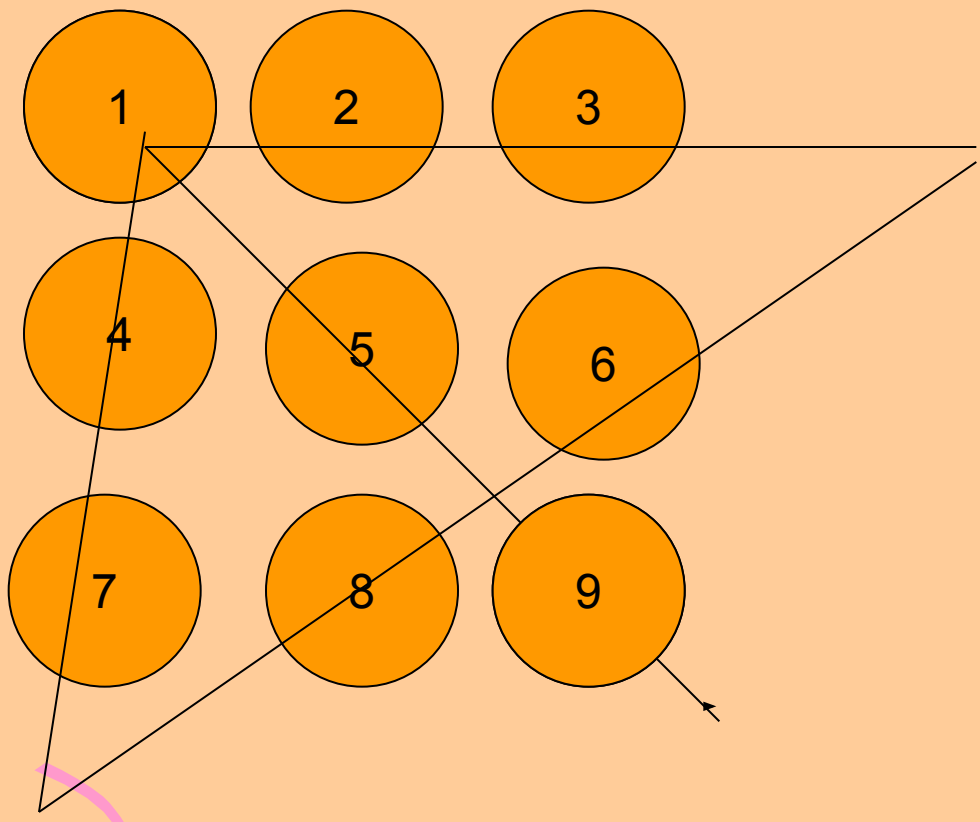
Необязательно рисовать радугу

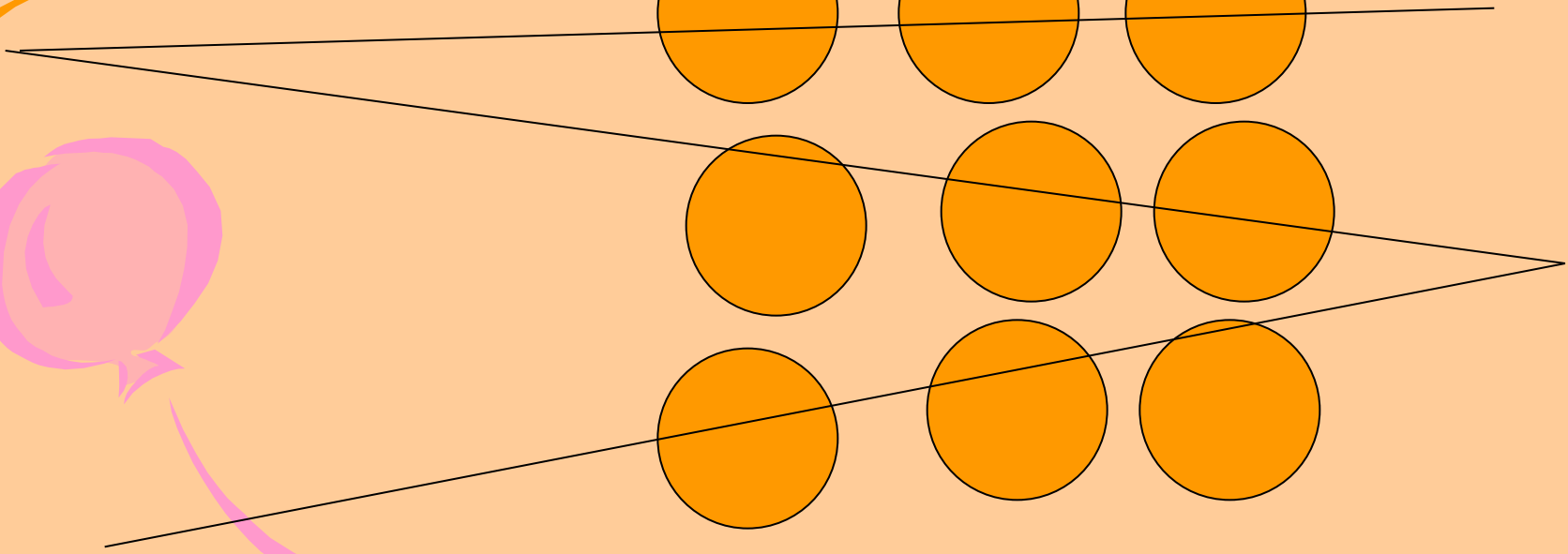
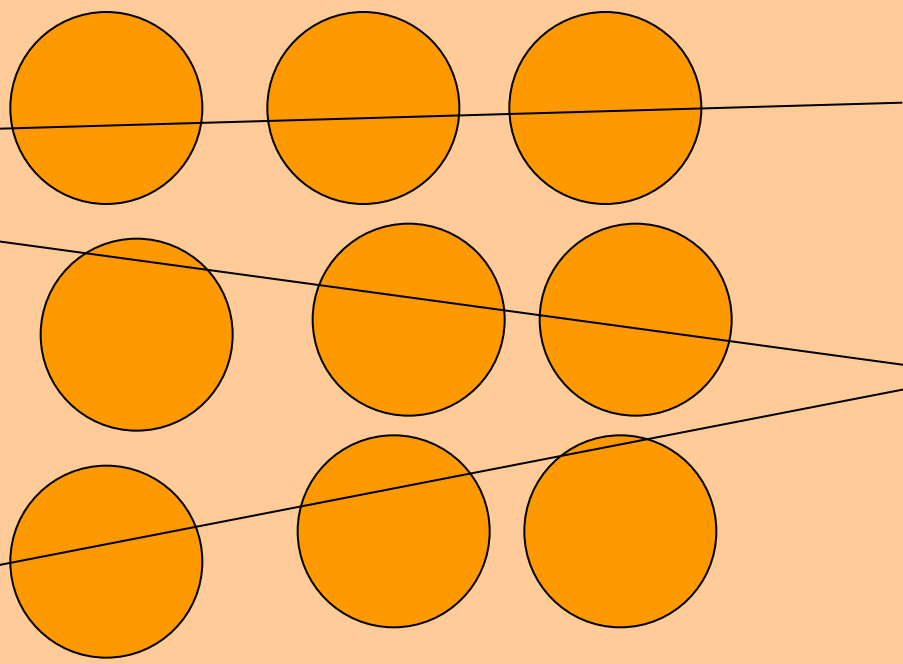

чтобы стать счастливым. Достаточно стать ею.)


группы













Спасибо за внимание!







- Как "сорваться" с привычного пути, чтобы попасть в то место, где рождаются идеи?



