

ЗВУК И БУКВА

«Ш»





АРТИКУЛЯЦИОННАЯ ГИМНАСТИКА

«Улыбка», «Заборчик»

**Наши губки
улыбнулись,
Прямо к ушкам
потянулись.**


**Ты попробуй «И-и-и»
скажи,
Свой заборчик покажи.**



**В гости к нам пришел
слоненок,
Удивительный ребенок.
На слоненка посмотри,
Губки хоботком тяни.**

«Качели»

**На веселые качели
Таня и Никита сели.
Опустились вниз качели,
А потом
наверх взлетели.
Вместе с птицами,
наверно,
Улететь они хотели.**



АРТИКУЛЯЦИОННАЯ ГИМНАСТИКА

«Чашечка»

**Будешь пить с друзьями чай
Ты из чашки новой.
Эту чашку показать
Ты сейчас пробуй!**



«Вкусное варенье»

**Каждый раз по воскресеньям
Мы едим с тобой варенье.
Верхнюю губу вареньем
Мы намажем, а потом
Язычком широким сразу
Мы варенье облизнем.**

Отгадай загадки

**Длинна, как шланг,
Шипит, как шина,
Но не труба,
И не машина.
А коль наступишь
На нее,
Ужалит больно.
Ой-йой-йой**

**Шелестя, шурша травой,
Проползает кнут живой.
Вот он встал и зашипел:
Подходи, кто очень смел.**

Ответ тебя ждет на следующей странице

ЭТО ЗМЕЯ!

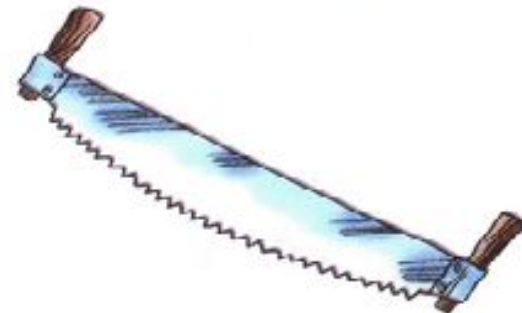
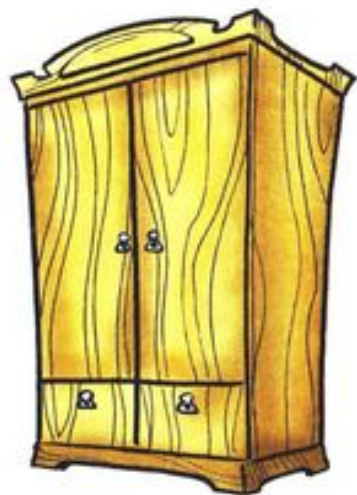

Послушай внимательно, как она шипит.
Давай теперь вместе пошипим!



Назови картинки. Какой звук повторяется
во всех словах?



Назови только те картинки, в названии которых ты слышишь звук «Ш».




Назови только посуду. Какой слышишь звук?



Назови только одежду. Какой слышишь звук?



Назови сначала неживое, а затем живое.



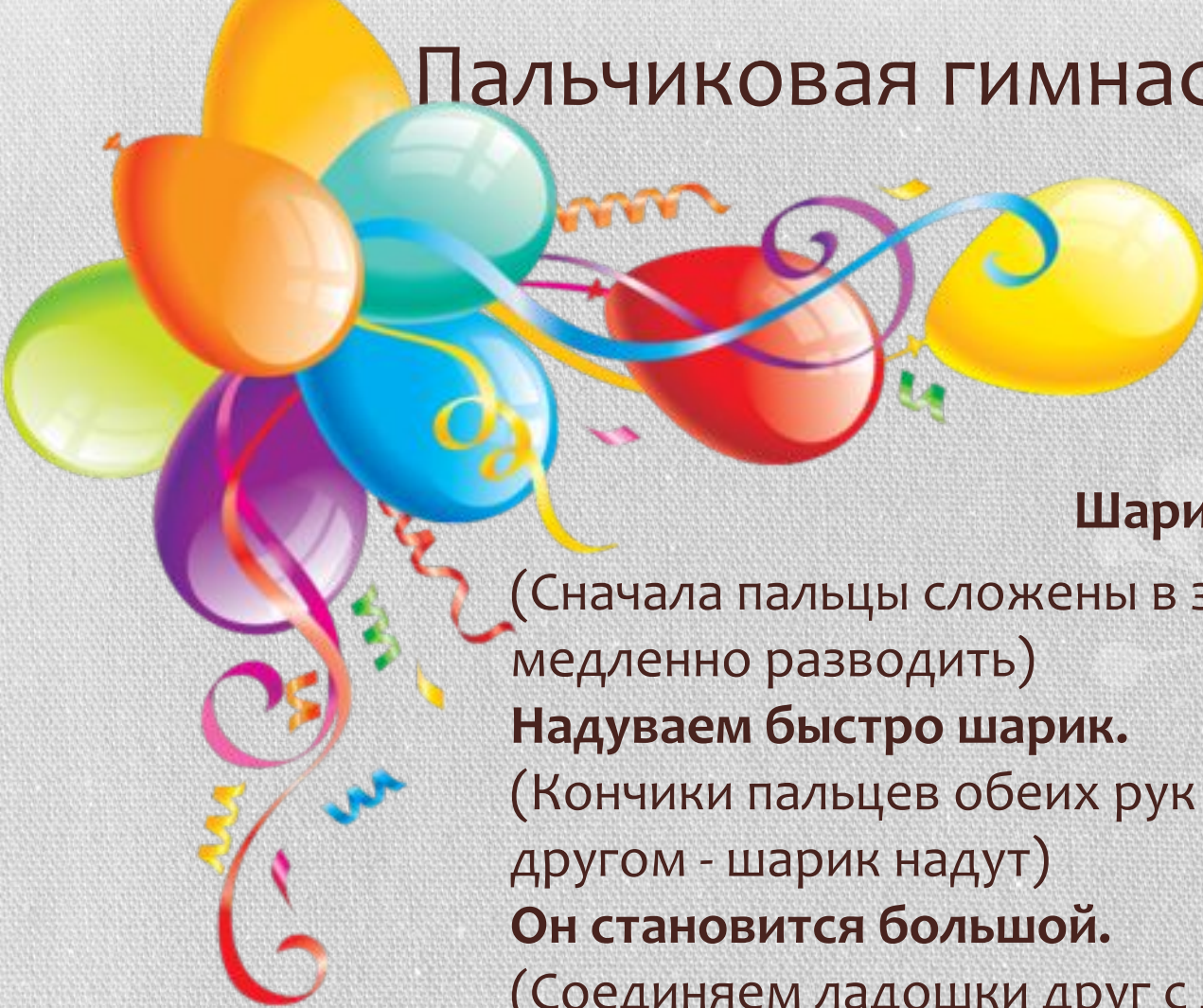
Назови все картинки. Какая картинка лишняя? Какой звук есть во всех словах?



Подбери одежду для мальчика так, чтобы в названии одежды был звук «Ш».



Пальчиковая гимнастика



Шарик

(Сначала пальцы сложены в замочек. Начинаем их медленно разводить)

Надуваем быстро шарик.

(Кончики пальцев обеих рук соприкасаются друг с другом - шарик надут)

Он становится большой.

(Соединяем ладошки друг с другом полностью)

Вдруг шар лопнул,

воздух вышел -

(Смыкаем вместе пальчики)

Стал он тонкий и худой!

Назови все картинки. Найди те, в которых звук «Ш» находится в начале слова.




Назови все картинки. Найди те, в которых звук «Ш» находится в середине слова.



Назови все картинки. Найди те, в которых звук «Ш» находится в конце слова.



Найди букву Ш



В названии каждой картинке пропала буква.
Помоги ее найти. Произнеси слово и скажи,
какой буквы не хватает.



ду .



камы .



ка . таны



бабу . ка



деду . ка



пу . ка

Каждый слог живет на своем этаже. Помоги слогам найти свои квартиры.

Слог УШ живет на в оранжевой квартире.


Слог ИШК живет на в синей квартире.

Слог ШО живет в фиолетовой квартире.

Слог АШ живет в голубой квартире.

Слог ОШК живет в красной квартире.

А в какой квартире живет слог АМШ?



Подбери слог к слову. Для этого скажи, что изображено на картинке и определи, какой из представленных слогов подходит.

ОШ



ИШ

ЫШ

ШО

ША

ШУ



Какие слоги пропущены в словах?



.. пка



.. йба



.. хматы



.. ба



.. на



.. ПОВНИК

Угадай по описанию.

Высокий, прямоугольный, деревянный, относится к мебели.

Вязаная, шерстяная, теплая, относится к головным уборам.

Надувное, резиновое, тяжелое, относится к транспорту.



ОДИН - МНОГО




МНОГО - ОДИН



Слова-рифмы. Прочитай стихотворение с перепутанными словами. Картинки подскажут вам, какие слова должны быть.

С другом мы играли в чашки ... (в шашки).



Пили чай из белой шашки ... (чашки).



Вылезла из норки шишка ... (мышка).




На нее упала мышка ... (шишка).



На столе стояла кошка ... (плошка).



На полу сидела плошка ... (кошка).



Послушай текст и покажи кто где.

МАША

НАТАША

ДАША

АЛЁША

МИША

САША

У Маши шарики.
У Саши лошадка.
У Даши кошка.
У Алёши шапка.
У Наташи чашка.
У Миши машинка.



Помоги прочитать рассказ.

Словарь:


Лес



Соль



Яички



Хлеб




Рыжики



Теплинка



Прутик



Обед




Теплинка

Пошли мы с Витей однажды в




Были у нас с собой



На опушке набрали



На лесной лужайке мы вырыли ямку. Туда положили
засыпали землей.



На этом месте развели



Так у нас зовется маленький костер.

Рыжики мы надевали на шипели



и посыпали



Грибки

на огне и быстро пеклись.

Погасили мы



А



одней упекулись на

славу. Ох и вкусен же был наш



Ответь на вопросы к тексту:

1. Что называют «теплинкой»?
2. Какие припасы были у мальчиков?
3. Как ребята развели теплинку?
4. Как они испекли яички?
5. Как они жарили грибы?
6. Что сделали мальчики, когда теплинка стала им не нужна?
7. Каков получился обед в лесу?

Назови все предметы, в которых слышишь
звук «Ш»



Отгадай загадки



Круглый, гладкий, как арбуз...
Цвет – любой, на разный вкус.
Коль отпустишь с поводка,
Улетит за облака.

Какао с сахаром смешают,
Гостей, детишек угощают,
И для подарков - просто клад
Сортов различных ...



Пьёт бензин, как молоко,
Может бегать далеко.
Возит грузы и людей.
Ты знаком, конечно, с ней.

Прочитай потешку. Повтори ее.

Одна палочка
лежит,
Три на ней стоят.
Значит, это буква Ш
Смотрит на ребят!



Прочитай и повтори скороговорку.



Кукушка кукушонку купила капюшон.
Надел кукушонок капюшон.
Как в капюшоне он смешон.

Прочитай и повтори скороговорки.

Мышки сушек засушили,
Мышки мышек пригласили.
Мышки сушки кушать стали
Зубы сразу же сломали.



Саша шустро сушит сушки.
Сушек высушил штук шесть.
И смешно спешат старушки
Сушек Сашиных поесть.