


АЗБУКА ЮНОГО
ПЕШЕХОДА

РЕБЯТА,
СОБЛЮДАЙТЕ
ПРАВИЛА
ДОРОЖНОГО
ДВИЖЕНИЯ!



СТОП



«Книжка «Азбука юного пешехода»».
Номинация: «Весело играем о ПДД не забываем»
Автор: Ельцов Николай, 7 лет, 1 класс
Руководитель: Ельцова А.А., учитель ОБЖ
«Беличанская СОШ» Беловский район

Загадки для детей по

ПДД

Полосатые лошадки
Поперёк дорог легли-
Все авто остановились
Если здесь проходим мы.
(пешеходный переход)

Ночь темна. Уж солнца нет.
Чтобы ночь пришла без бед,
Нужен людям маячок –
Одноногий светлячок.
(фонарь)



Что мне делать, как мне быть?
Нужно срочно позвонить.
Должны знать и ты, и он
В этом месте..... (телефон).

На машинах здесь, друзья,
Ехать никому нельзя,
Нужно ехать, знайте, дети,
Только на..... (велосипеде).

Его работа – пять колёс,
Другого не дано:
Под ним четыре колеса,
В руках – ещё одно. (шофёр)

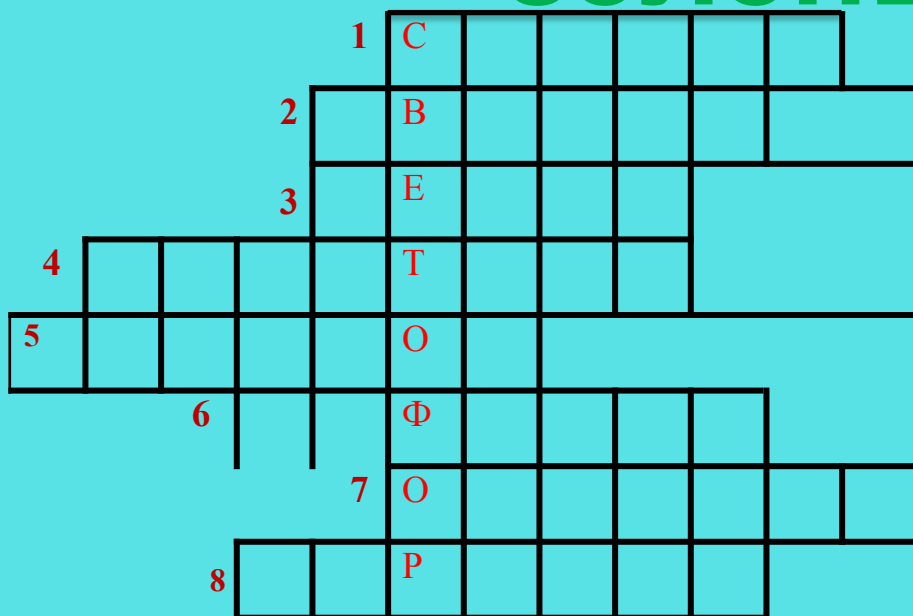
Три разноцветных круга
Мигают друг за другом.
Светятся, мигают –
Людям помогают. (светофор)



Светофор — дорожный друг-
Управляет всем вокруг.
Красный свет — грозный вид.
Он опасности таит.
Если свет горит такой,
Значит, как солдатик, стой!
Желтый — словно солнышко
Теплое, весеннее.
Предлагает подождать,
Дарит настроение.
А **зеленый** — не зевай
И вперед смелей шагай!



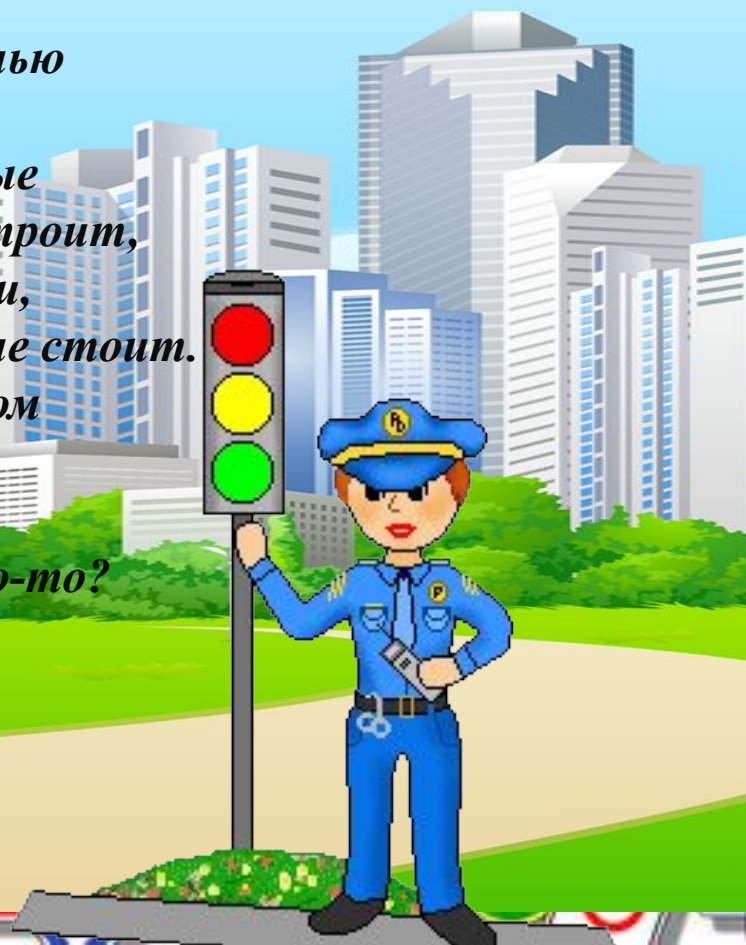
Красный, желтый, зеленый



1. Знак, подаваемый транспортным средством или светофором.
2. Ситуация, связанная с повреждением транспортного средства.
3. Разметка на дороге, обозначающая пешеходный переход.
4. Лицо, управляющее транспортным средством.
5. Человек, идущий пешком.
6. Твердое покрытие дороги.
7. Край дороги за городом.
8. Бывает наземным и подземным.

Автоинспектор

*Он главный на дороге.
Он важный, как директор.
И смотрит взглядом строгим
На всех автоинспектор.
Чтоб правила движения
Шоферы соблюдали,
Стоит он днем и ночью
У края магистрали.
Машины непослушные
Он в ровный ряд построит,
И знают нарушители,
Что спорить с ним не стоит.
Следит он за порядком
Обгона, поворота.
Сигналы светофора
Не пропустил ли кто-то?*





1				А					
	2			В					
	3			Г					
	4			О					
	5			И					
	6			Н					
7				С					
8				П					
	9			Е					
		10		К					
	11			Т					
		12		О					
		13		Р					



1. Вот большой зеленый сквер, а напротив – буква Р, не простая буква Р, а в квадрате буква Р.
2. Забывать тебе не нужно, что дорога – не игрушка. Для футбола полигон – это школьный ...
3. Если правила нарушил, если был не прав, ты не спорь и не упрямься, заплати-ка ...
4. Если кошка на дороге или вдруг коза, чтоб её не задавить, жми на ...
5. Знак "Подача звукового ... запрещена"
6. Если правила забыл ты и не вспомнишь их никак, то в пути тебе поможет добрый друг – дорожный ...
7. Ясным утром вдоль дороги на траве блестит роса, крутят ноги вдоль дороги два веселых колеса.
8. Красный глаз глядит на нас: —! — гласит его приказ.
9. Если ты спешишь в пути через улицу пройти, там иди, где весь народ, там, где надпись ...
10. Четыре братца согласно живут, всегда по одной дорожке бегут, но друг друга не догоняют и дорожку не уступают.
11. Этот знак дорожный знают все на свете: будьте осторожны, на дороге ...
12. Это – знак запрета, круглый с ободком: две машины рядом мчатся, запрещает он ...
13. Рельсовый общественный транспорт

АЗБУКА ГОРОДА

Город, в котором
С тобой мы живем,
Можно по праву
Сравнить с букварем.

Азбукой улиц,
Проспектов, дор
Город дает нам
Все время урок.

Вот она, азбука,
Над головой:
Знаки развешан
Вдоль мостовой

Азбуку города
Помни всегда,
Чтоб не случила
С тобою беда



Знак «Движение пешеходов запрещено»:

В дождь и в ясную погоду
Здесь не ходят пешеходы.
Говорит им знак одно:
«Вам ходить запрещено!»

Знак «Пешеходный переход»:

Здесь наземный переход,
Ходит целый день народ.
Ты, водитель, не грусти,
Пешехода пропусти!

Знак «Полиция»:

Проявляет знак заботу,
Если вдруг обидел кто-то.
Помогает он в пути
Нам полицию найти.

Знак «Обгон запрещен»:




Знак любителей обгона
Объявляет вне закона.
В этом месте, сразу ясно,
Обгонять других опасно!

Знак «Уступи дорогу»:

Если видишь этот знак,
Знай, что он не просто так.
Чтобы не было проблем,
Уступи дорогу всем!

Знак «Дети»:

Посреди дороги дети,
Мы всегда за них в ответе.
Чтоб не плакал их родитель,
Будь внимательней, водитель!




ПАМЯТКА ЮНОГО ПЕШЕХОДА

ЗНАЙ! ПОМНИ! СОБЛЮДАЙ!

1. Прежде чем перейти дорогу, убедись в отсутствии транспортных средств на проезжей части. Будь внимателен!
2. Переходи дорогу только по пешеходному переходу.
3. Не выходи на дорогу из-за стоящего транспорта и в местах с ограниченной видимостью. Переходи дорогу только на зеленый сигнал светофора. Красный и желтый сигналы **ЗАПРЕЩАЮТ** движение!
4. При отсутствии пешеходного перехода переходи дорогу в местах, где она хорошо просматривается в обе стороны. Дорогу, где нет пешеходного перехода, нужно переходить особенно внимательно, под прямым углом к проезжей части.
5. На загородной дороге пешеходы должны идти навстречу движению транспорта по обочине.
6. Обходить автобус, троллейбус и трамвай опасно как спереди, так и сзади! Дождись, когда он отъедет от остановки и дорога будет хорошо просматриваться в обе стороны.
7. Катайся на велосипеде в специально отведенных для этого местах. Детям до 14 лет выезжать на проезжую часть на велосипеде **ЗАПРЕЩЕНО**.
8. Играть на проезжей части категорически **ЗАПРЕЩЕНО!**

***ПОМНИ! Нарушение Правил дорожного движения
и личной безопасности ведет к трагедии!***



“Знайте правила
движения, как таблицу
умножения”

