



Виртуальная экскурсия

«Безопасный путь в школу».

Участники проекта:

Антонов Даниил , ученик 3 класса.

Тычинин Марк, ученик 3 класса.

Кравченко Савелий, ученик 3 класса.

Матвиенко Анастасия, ученица 3 класса.

Руководитель проекта:

**Буцанец Татьяна Николаевна,
преподаватель.**

2017-2018 учебный год



Цель:

формирование сознательного и ответственного отношения к собственному здоровью, личной безопасности и безопасности окружающих, приобретение ими навыков сохранять жизнь и здоровье в повседневной жизни.

Задачи проекта:

- 1. Научиться находить нужную информацию в разных источниках.**
- 2. Систематизировать знания детей о правилах безопасного поведения на улицах и дорогах.**
- 3. Организовать сотрудничество с одноклассниками, учителем, родителями.**
- 4. Овладеть умением создавать виртуальную экскурсию в виде презентации.**



Актуальность



Подслушано в Пушкине | Царском Селе
сегодня в 13:16

Анализ детского дорожно-транспортного травматизма

За 11 месяцев 2016 года на территории Пушкинского района произошло 21(-4) дорожно-транспортное происшествие с участием детей. В которых 24 (-2) ребенка получили ранения, погибло 0 (0).

Из них: пассажиров - 12 (-1), пешеходов - 12 (-3). По собственной вине (среди учащихся Пушкинского района) - пострадали 3 ребенка - это переход проезжей за запрещающий сигнал светофора и переход вне зоны пешеходного перехода в зоне его видимости.

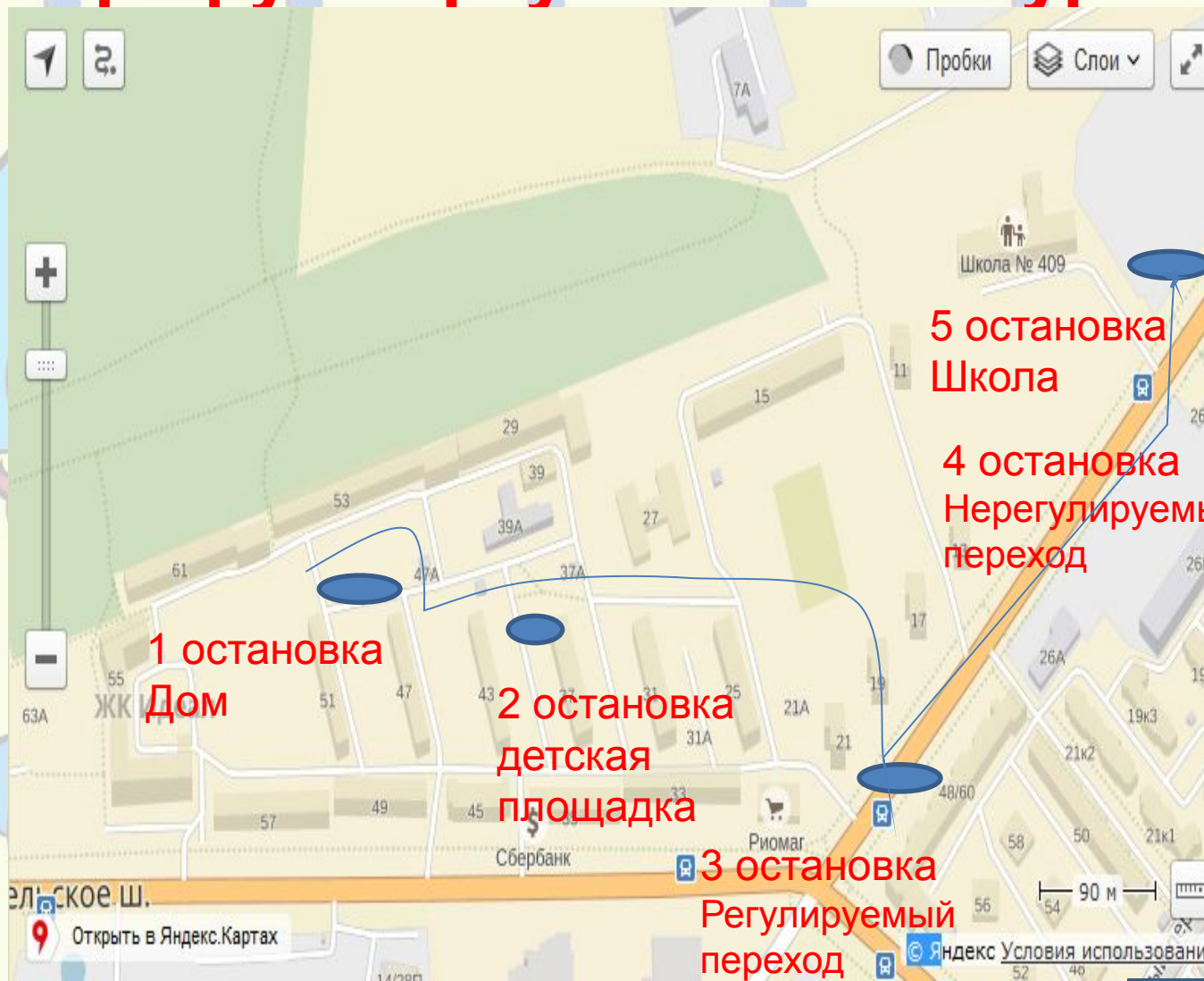
Кроме того, с начала декабря 2016 года произошло 3 ДТП с участием детей до 16 лет, в которых 2 ребенка получили ранения (1 из которых пассажир, 1 - пешеход (переход вне зоны пешеходного перехода) и 1(+1) ребенок погиб, также переход вне зоны пешеходного перехода.



**Мы, ученики 2А класса
школы 409 Пушкинского
района Антонов
Даниил, Тычинин
Марк, Кравченко
Савелий и Матвиенко
Настя, сегодня
проведём экскурсию
по району, в котором
мы живём и расскажем
вам, как не попасть в
опасную ситуацию по
пути в школу и из
школы домой.**




Маршрут виртуальной экскурсии



1 остановка



Дом 8 1 2016



1 остановка ДОМ



Я из дома выхожу,
По сторонам
внимательно
гляжу,
Дорога в школу у
нас прямая,
Но во многих
ситуациях
опасность детей
подстерегает.



2 остановка



Детская площадка



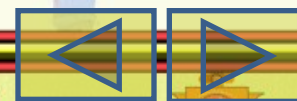
**Будь внимателен
зимой.**

**Под крышами
не ходи!**

**Снежные лавины,
Огромные**

сосульки

**Могут травму
нанести.**





18 11 2016

**Аккуратно!
Гололёд!
Не разбей нос и
лоб!**





18 1

**На дороге не играй,
Отойди в сторонку-**





18 11 2016

**Много места во дворе
Для весёлых игр !**





18

**Увлекся ты игрой на телефоне,
Музыку слушаешь на ходу-
Машину не заметишь,
Попадешь в беду!**





**По льду ходить
опасно!**


**Не рискуй
напрасно!**



3 остановка

Регулируемый переход





**Одежда свет отразит -
Водитель
притормозит!**





**Для одежды и для сумок есть специальные значки.
Свет прекрасно отражают- дети, словно светлячки.
В темноте через дорогу не боимся мы идти.
Увидит нас любой водитель
И, конечно, даст пройти!**



4остановка



Нерегулируемый переход у
ШКОЛЫ.





18 11

**Если нету светофора,
Влево, вправо посмотри-
А потом уже иди!**



5 остановка



18 11 2016

Школа



Одноклассник, друг, товарищ!

С дорогой не шути!

**Если хочешь жить ты долго,
Правила безопасности строго
соблюдай.**

**По пути из дома в школу
НЕ ЗЕВАЙ!**

Спасибо!

18 11





**В презентации
использованы только
авторские материалы**

