


1-е сентября
С Днем знаний!



Кл.рук
Ганеева
Алсу
Фануровна

Здравствуй, год учебный, школьный!
В доброй путь, ученики!
Корзонам наполненным
Пусть звенят, звенят звонки!







9 баллов



10 баллов



11 баллов




12 баллов



□ Классный час на тему:
« Основы безопасности
жизнедеятельности»

Опасные ситуации на дороге



Заранее выбирать такой путь в школу, на котором будет меньше опасных участков, даже если он и станет немного длиннее;





Переходи дорогу по пешеходным переходам.
Они обозначаются специальными дорожными знаками
и разметкой.





В городе:



Дорогу переходи только на **ЗЕЛЁНЫЙ** сигнал светофора





Переходя дорогу на зелёный сигнал светофора,
смотри внимательно: все ли машины остановились,
не движется ли спецтранспорт.





Не перебегай дорогу, где попало,
даже если ты очень спешишь или тебя зовёт друг.
Дойди до пешеходного перехода.





В городе:



В автобусе крепче держись за поручень и **НЕ СТИ**

Автобус жди подальше от проезжей части





Пожары



Иллюстративное фото



Набери телефон 01 (с мобильного телефона - номер 112) и сообщи дежурному диспетчеру:

- свой точный адрес
- где происходит пожар (квартира, двор, гараж, балкон)
- что горит (мебель, электроприбор)
- быстро и точно ответь на все вопросы диспетчера, возможно, потребуется уточнить, на каком этаже ты живешь, запирается ли дверь в подъезде на кодовый замок, сколько всего этажей в доме, как быстрее к нему подъехать и т.д.

Покидая квартиру в случае пожара:

- плотно закрой за собой все двери
- не задерживайся в квартире, собирая вещи
- по возможности выключи все электроприборы и свет, отключи электричество на щитке, расположенном на лестничной площадке
- предупреди соседей
- спускайся по лестнице, не пользуйся лифтом
- жди приезда пожарных возле дома.
- как тебя зовут — взрослые должны знать, что ты успел покинуть горящее помещение

Ситуации, связанные с нарушением правил пожарной безопасности. Какие меры предосторожности от пожаров мы знаем:

- 1. Уходя из дома, убедитесь, все ли выключены электроприборы из розеток, перекрыта ли подача газа.**
- 2. Отключайте временные нагреватели.**
- 3. Осторожно в обращении предметами бытовой химии**
- 4. Часто пожар возникает от детской шалости с огнем и игрой со спичками.**
- 5. Помните, что при пожаре всегда нужно сохранять хладнокровие, избегать паники, вызывать пожарную охрану по телефону « 01 »**



Безопасность на переменах

- Общие требования безопасности на переменах:
- Не нарушать дисциплину.
- Быть внимательным и осторожным при активном передвижении по лестнице.
- Не бросать друг в друга камни, палки и другие предметы, а также не фехтовать на «шпагах». Такие действия могут привести к потере зрения, травмам лица, головы и внутренних органов.
- Не выбегать на проезжую часть близлежащих улиц.
- Не провоцировать конфликты с окружающими, не участвовать в них.
- Избегать опасностей, прогнозировать их развитие и выживать в них.



1. Не нарушать дисциплину.



КРАСНАЯ ЗОНА

**Быть внимательным и
осторожным
при активном передвижении
по лестнице.**





- Не бросать друг в друга камни, палки и другие предметы, а также не фехтовать на « шпагах». Такие действия могут привести к потере зрения, травмам лица, головы и внутренних органов.
- Не бросать друг в друга камни, палки и другие предметы, а также не фехтовать на « шпагах». Такие действия могут привести к потере зрения, травмам лица, головы и внутренних органов.



ОСНОВЫ БЕЗОПАСНОГО ПОВЕДЕНИЯ



ПРЕДВИДЕТЬ
ОПАСНОСТЬ

ПО ВОЗМОЖНОСТИ
ИЗБЕГАТЬ ЕЕ

ПРИ
НЕОБХОДИМОСТИ
ДЕЙСТВОВАТЬ

ВЫВОД

□ ПОСТОЯННОЕ СОБЛЮЖДЕНИЕ
ПРАВИЛ БЕЗОПАСНОСТИ
ЖИЗНЕОБЕСПЕЧЕНИЯ ПРИ
ИСПОЛЬЗОВАНИИ ВСЕХ БЛАГ
ОБЕСПЕЧИВАЮТ БЕЗОПАСНОСТЬ
ЧЕЛОВЕКА



A vibrant field of pink and red cosmos flowers under a clear blue sky. The flowers are in various stages of bloom, with some fully open and others as buds. The background is a solid, clear blue sky. The overall scene is bright and cheerful.

***Спасибо
за внимание!***