


ПИРОТЕХНИКА: ЗАБАВА ИЛИ УГРОЗА?



Меры безопасности при обращении с пиротехническими изделиями.

Еще в недалеком прошлом в арсенале новогодних забав были лишь бенгальские огни да традиционные хлопушки с разноцветными конфетти.



На смену им пришли далеко не безобидные пиротехнические изделия (петарды, фейерверки, ракетницы)


Все виды пиротехники предназначены для использования на улице!



- Выберите место для фейерверка. В идеальном случае это может быть большая открытая площадка — двор, сквер или поляна — свободная от деревьев и построек.
- По соседству не должно быть пожароопасных объектов, стоянок автомашин, деревянных сараев или гаражей и т.д.

Категорически запрещается:

- Применять пиротехнику при ветре более 5 м/с;
- Запускать салюты с рук и подходить к изделиям в течение 2 минут после их запуска;
- Наклоняться над изделием во время его использования;
- Использовать пиротехнику в закрытых помещениях, квартирах, офисах, а так же запускать салюты с балконов и лоджий;



Категорически запрещается:



Сушить намокшие пиротехнические изделия на отопительных приборах — батареях отопления, обогревателях и т.п.

- Продавать несовершеннолетним пиротехнические изделия.
- Разрешать детям самостоятельно приводить в действие пиротехнические изделия.




Помните!



- **Входящие в пиротехнические изделия горючие вещества и порох огнеопасны. При неосторожном обращении с ними или неправильном хранении, они легко могут воспламениться и привести к пожару или нанести травму.**

ОГНЕОПАСНО

Помните!



□ Зрители фейерверка должны находиться на безопасном расстоянии, которое указано в инструкции фейерверка. Такая мера нужна для того, чтобы в случае опрокидывания салюта или какой-либо нештатной ситуации, люди не пострадали от летящих в них искр и зарядов.

□ Не бросайте зажженные пиротехнические изделия в людей.

Значительная доля от связанных с фейерверком травм, происходит из-за людей, которые бросали их в других людей или держали в руках.



Помните!

- Не берите с собой животных. Даже дрессированные животные могут испугаться фейерверка



- Не кладите фейерверки в карманы и тем более не засовывайте подобные вещи в рот. Некоторые составы пиротехнических изделий могут взрываться от трения, удара или нагрева.

Помните!



❑ Не разбирайте и не пробуйте зажечь не отслуживший фейерверк. Не демонтируйте пиротехнические изделия. Некоторые химические вещества, используемые в фейерверках, ядовиты. Если после зажигания фитиля салют не стреляет, подождите 10 минут, после этого утилизируйте его в воде.

❑ Во время запуска салюта имейте при себе воду. Держите возле себя большую емкость с водой, чтобы погасить внезапные источники огня или тлеющие фрагменты фейерверка.

После проведения салюта уберите за собой место действия.

