

МОЕ ВОСПРИЯТИЕ МИРА



Задачи урока:

- Закрепить знания о видах ощущений
- Познакомить с понятием «восприятие»
- Содействовать осознанию уникальности собственного восприятия мира

Органы чувств



ГЛАЗА



РОТ



НОС



РУКИ




УШИ


Формула:

ГЛАЗА+НОС+УШИ+РОТ+РУКИ=ВОСПРИЯТИЕ


ΦΟΡΜΟΥΛΑ:



КНИГА



КНИГА



ГЛАЗА: БОЛЬШАЯ, ТОЛСТАЯ, ЦВЕТНАЯ И Т.Д.


НОС: СОВСЕМ НОВАЯ ИЛИ СТАРАЯ

УШИ: ШЕЛЕСТ СТРАНИЦ

РУКИ: ТВЕРДАЯ, ГЛАДКАЯ

РОТ: НЕ ВСЕ МОЖНО ПРОБОВАТЬ НА ВКУС!

ВОСПРИЯТИЕ КНИГИ



**НАША КНИГА БОЛЬШАЯ,
ТОЛСТАЯ, ТВЕРДАЯ, ГЛАДКАЯ,
ЦВЕТНАЯ, СОВСЕМ НОВАЯ,
ПРИЯТНО ПАХНЕТ, СТРАНИЦЫ
ГРОМКО ШЕЛЕСТЯТ.**

ЗАДАНИЕ 1




РАССКАЖИ О ЯБЛОКАХ, ИСПОЛЬЗУЯ СВОИ ОРГАНЫ
ЧУВСТВ

ЗАДАНИЕ 2



РАССКАЖИ О КАКТУСЕ, ИСПОЛЬЗУЯ СВОИ
ОРГАНЫ ЧУВСТВ

ФИЗКУЛЬТМИНУТКА



НАРИСУЙТЕ ТО, ЧТО ЧУВСТВУЕТЕ, КОГДА СЛЫШИТЕ ЭТУ ЗАПИСЬ



ВОПРОСЫ

1. ОДИНАКОВЫЕ ЛИ У ВАС ПОЛУЧИЛИСЬ РИСУНКИ?
2. ОДИНАКОВОЕ ЛИ У ВАС ВОСПРИЯТИЕ?

Что мы узнали на уроке?

- 1. Используя свои органы чувств, мы можем наиболее точно охарактеризовать предметы
- 2. Наши ощущения работают по-разному, поэтому и предметы мы можем описать по-своему. Таким образом у каждого из нас уникальное восприятие.

Домашнее задание

По дороге домой посмотрите по сторонам и найдите то, чего раньше не замечали.