



Логопедическое занятие  
«Дифференциация  
парных согласных  
букв и звуков [д - т]»

Выполнила: Федотова Светлана Викторовна  
МБОУ «Калининская СОШ»










**Логопедическое  
занятие на тему  
«Дифференциация  
парных согласных  
д-т»»**



*«Лети, лети, лепесток,  
Через запад на восток,  
Через север, через юг,  
Возвращайся, сделав круг.  
Лишь коснешься ты земли —  
Нам задание неси.»»*




**Запиши пару  
согласным:**

ЗВОНКИЕ	ГЛУХИЕ
	Ф
Г	
	Т
Б	
	С
Ж	



*«Лети, лети, лепесток,  
Через запад на восток,  
Через север, через юг,  
Возвращайся, сделав круг.  
Лишь коснешься ты земли —  
Нам задание неси.»»*



**НАЗОВИ КАРТИНКИ.  
 ВЫДЕЛИ ЗВУК «Д» ИЛИ  
 «Т». ЗАПИШИ БУКВУ.  
 ОПРЕДЕЛИ МЕСТО ЗВУКОВ  
 «Д» И «Т» В СЛОВАХ:**


*«Лети, лети, лепесток,  
Через запад на восток,  
Через север, через юг,  
Возвращайся, сделав круг.  
Лишь коснешься ты земли —  
Нам задание неси.»»*



## Вставь буквы Д или Т:

Награ\_а, побе\_а,  
\_анк, ме\_кий,  
наря\_ы, у\_очка,  
с\_ук, пор\_фель,  
дож\_ик, \_уча

# ФИЗКУЛЬТМИНУТКА

**Это – правая рука.**

**Это – левая рука.**

**Справа - шумная дорога,**

**(показали правую руку и закрыли правое ушко)**

**слева - быстрая река.**

**(показали левую руку - волнообразные движения)**

**По тропинке ты пойдешь,**


**(шагать на месте)**

**Путь домой быстрее найдешь.**

**(похлопать в ладоши)**


*«Лети, лети, лепесток,  
Через запад на восток,  
Через север, через юг,  
Возвращайся, сделав круг.  
Лишь коснешься ты земли —  
Нам задание неси.»»*

*Найди и зачеркни  
лишнюю картинку!*



*«Лети, лети, лепесток,  
Через запад на восток,  
Через север, через юг,  
Возвращайся, сделав круг.  
Лишь коснешься ты земли —  
Нам задание неси.»»*





# Игра «Наоборот»

Сильный –

---

Здоровый –

---

Быстрый –

---


Длинный –

---

*«Лети, лети, лепесток,  
Через запад на восток,  
Через север, через юг,  
Возвращайся, сделав круг.  
Лишь коснешься ты земли —  
Нам задание неси.»»*



**ЗАПОМНИ!** Если слышишь парный звук –  
Будь внимательней, мой друг!  
Звук согласный проверяй –  
Рядом гласный подставляй.



**Вставь «Д» или  
«Т», запиши  
проверочное  
слово:**

*отря.*

*пара.*

*сле.*

*ко.*

*огоро.*

*горо.*

*медве.ь*

*кус.*

*лоша . ь*

*наро.*

*«Лети, лети, лепесток,  
Через запад на восток,  
Через север, через юг,  
Возвращайся, сделав круг.  
Лишь коснешься ты земли —  
Нам задание неси.»»*



## Проверка знаний:

По небу летит самолёт..  
Наш пруд богат рыбой.  
У нас в городе работает завод..  
В берлоге спит медведь.  
Мальчик от дерева отломал пру.  
.  
Подпиши тетрадь.

**Молодцы!**

# Рефлексия

1. Если понравилось занятие, вам всё удалось, и у вас отличное настроение, то возьмите цветок красного цвета.
2. Если вы с каким-то заданием не справились, настроение хорошее, то возьмите цветок жёлтого цвета.
3. Если вы не справились с заданиями, вам было трудно, и вы уходите с плохим настроением, то возьмите голубой цветок.